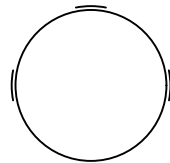


【テンプレート記載方法】

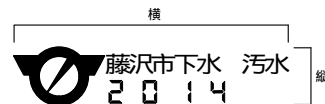
- D 500mm 上図の通り。（管頂部に記載する。）
 - D > 500mm 管頂部に上記の通り記載し、管の両側面にも同様に記載する。（下図参照）
- D > 500mmの記載例



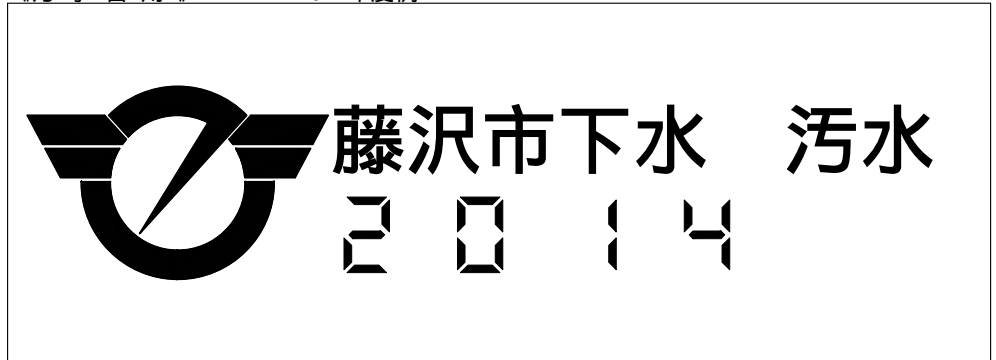
【テンプレート仕様】

単位：mm

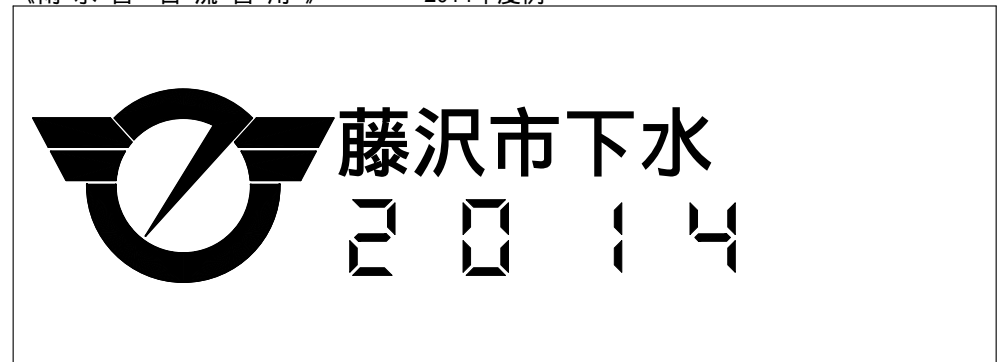
| | |
|-------|-----------------------|
| 縦 | 55 |
| 横 | 240(汚水) 185(雨水・合流) |
| フォント | ゴシック太字 |
| 文字サイズ | 20 |
| 文字間隔 | 5 |
| 市章サイズ | 横70×縦50 藤沢市例規記載の寸法 |



《汚水管用》 2014年度例



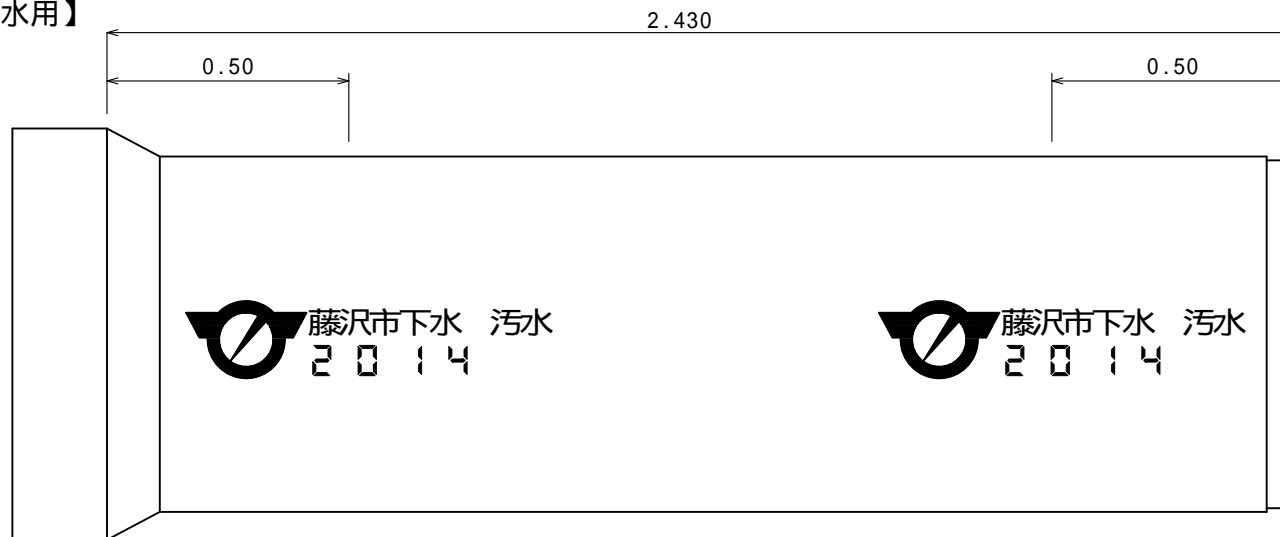
《雨水管・合流管用》 2014年度例



備考

- ・文字の記載はテンプレートを用いること。
- ・文字色は茶色とする。
- ・テンプレート仕様は上表を標準とするが、文字についてはカタカナ表記も可。
- ・記載位置は上図のとおり。

【汚水用】



【雨水・合流用】

