

居所変更実態調査 集計結果

2023/05/01

神奈川県藤沢市

発送事業所数：191件

回収事業所数：94件

回収率：49.2%

(注1) 不正確な回答や無回答等がある場合、正確な集計結果となっていないおそれがあります。エクセルファイルに入力したデータを良くご確認ください。

(注2) グラフのレイアウト等を変更する場合は、エクセルファイル上のグラフを修正の上、このファイルに貼り直してください。

(注3) 構成比を示す表は、セルの赤色が濃いほど100%に近いことを示しています。

【居所変更実態調査】

調査の目的

- ・居所変更実態調査では、①過去1年間で施設・居住系サービスから居所を変更した方の人数や、②その理由等を把握します。
- ・そして、調査の結果や、調査結果に基づいた関係者間での議論を通じて、施設・居住系サービスでの生活の継続性を高めるために必要な機能や、外部サービス資源との連携等を検討し、具体的な取組につなげていくことを目的としています。

調査の概要

- ・アンケートは、施設・居住系サービスの管理者の方などにご回答いただきます。
- ・調査では、各施設・居住系サービスから過去1年間で居所を変更した方の人数と行先、居所変更の理由などを把握しますが、これは、「要介護者が、住み慣れた住まいで暮らし続けることができる」という、地域のビジョンを達成するために、各施設・居住系サービスに「どのような機能が必要か」を検討することが目的となっています。
- ・今後は、介護人材の確保が困難となる地域も多い中、地域の施設・居住系サービスで最後まで暮らし続けるために、「量の拡大」ではなく、どのような「機能の強化」が必要かを検討することが重要になるのではないか、という考えに基づいています。


注目すべきポイント

- ・過去1年間で居所を変更した人と、死亡した人は、どの程度いるか？（どの程度の方が、最後までその施設等で暮らし続けることができたのか）
- ・居所を変更する理由として、多いものは何か？（どのような機能を強化することで、その施設等で暮らし続けることができるようになるのか）
- ・各施設・居住系サービスで、各医療処置を受けている人の人数はどの程度か？
（各医療処置への対応が可能な施設・居住系サービスはどこか）

※ 特に居所を変更する理由や、必要な機能等については、アンケート調査の結果のみでなく、調査結果をもとに各施設・居住系サービスへのヒアリング調査などを通じて把握することが重要です。

過去1年間の退居・退所者に占める居所変更・死亡の割合

サービス種別	居所変更	死亡	合計
住宅型有料	79人	354人	433人
(n=18)	18.2%	81.8%	100.0%
軽費	4人	0人	4人
(n=1)	100.0%	0.0%	100.0%
サ高住	98人	32人	130人
(n=15)	75.4%	24.6%	100.0%
GH	21人	58人	79人
(n=23)	26.6%	73.4%	100.0%
特定	51人	202人	253人
(n=16)	20.2%	79.8%	100.0%
地密特定	4人	25人	29人
(n=4)	13.8%	86.2%	100.0%
老健	247人	38人	285人
(n=4)	86.7%	13.3%	100.0%
療養型・介護医療院	0人	22人	22人
(n=1)	0.0%	100.0%	100.0%
特養	86人	242人	328人
(n=12)	26.2%	73.8%	100.0%
地密特養	0人	0人	0人
(n=0)	0.0%	0.0%	0.0%
合計	590人	973人	1563人
(n=94)	37.7%	62.3%	100.0%



注目すべきポイント

・看取りまでできているのはどの住まいか？

過去1年間の住宅型有料老人ホームの入居及び退居の流れ

新規入居

500人

【住宅型有料】

18施設
836室

退居

433人

居所変更

79人(18.2%)

死亡
354人(81.8%)

入居前	市区町村内	市区町村外	合計
自宅	106人 21.2%	104人 20.8%	210人 42.0%
住宅型有料	2人 0.4%	6人 1.2%	8人 1.6%
軽費	0人 0.0%	0人 0.0%	0人 0.0%
サ高住	3人 0.6%	2人 0.4%	5人 1.0%
GH	3人 0.6%	1人 0.2%	4人 0.8%
特定	0人 0.0%	2人 0.4%	2人 0.4%
地密特定	1人 0.2%	1人 0.2%	2人 0.4%
老健	2人 0.4%	18人 3.6%	20人 4.0%
療養型・ 介護医療院	6人 1.2%	9人 1.8%	15人 3.0%
特養	1人 0.2%	2人 0.4%	3人 0.6%
地密特養	0人 0.0%	0人 0.0%	0人 0.0%
その他	97人 19.4%	99人 19.8%	196人 39.2%
把握していない			35人 7.0%
合計	221人 44.2%	244人 48.8%	500人 100.0%

変更後	市区町村内	市区町村外	合計
自宅	4人 5.1%	5人 6.3%	9人 11.4%
住宅型有料	2人 2.5%	6人 7.6%	8人 10.1%
軽費	1人 1.3%	0人 0.0%	1人 1.3%
サ高住	0人 0.0%	1人 1.3%	1人 1.3%
GH	0人 0.0%	0人 0.0%	0人 0.0%
特定	3人 3.8%	2人 2.5%	5人 6.3%
地密特定	0人 0.0%	0人 0.0%	0人 0.0%
老健	2人 2.5%	11人 13.9%	13人 16.5%
療養型・ 介護医療院	1人 1.3%	1人 1.3%	2人 2.5%
その他の 医療機関	12人 15.2%	4人 5.1%	16人 20.3%
特養	11人 13.9%	5人 6.3%	16人 20.3%
地密特養	0人 0.0%	0人 0.0%	0人 0.0%
その他	3人 3.8%	1人 1.3%	4人 5.1%
把握していない			4人 5.1%
合計	39人 49.4%	36人 45.6%	79人 100.0%

過去1年間の軽費老人ホームの入居及び退居の流れ

新規入居

4人

【軽費老人ホーム】

1施設
24室

入居前	市区町村内	市区町村外	合計
自宅	2人 50.0%	0人 0.0%	2人 50.0%
住宅型有料	0人 0.0%	0人 0.0%	0人 0.0%
軽費	0人 0.0%	0人 0.0%	0人 0.0%
サ高住	2人 50.0%	0人 0.0%	2人 50.0%
GH	0人 0.0%	0人 0.0%	0人 0.0%
特定	0人 0.0%	0人 0.0%	0人 0.0%
地密特定	0人 0.0%	0人 0.0%	0人 0.0%
老健	0人 0.0%	0人 0.0%	0人 0.0%
療養型・ 介護医療院	0人 0.0%	0人 0.0%	0人 0.0%
特養	0人 0.0%	0人 0.0%	0人 0.0%
地密特養	0人 0.0%	0人 0.0%	0人 0.0%
その他	0人 0.0%	0人 0.0%	0人 0.0%
把握していない			0人 0.0%
合計	4人 100.0%	0人 0.0%	4人 100.0%

退居

4人

死亡

0人(0.0%)

居所変更

4人(100.0%)

変更後	市区町村内	市区町村外	合計
自宅	0人 0.0%	2人 50.0%	2人 50.0%
住宅型有料	0人 0.0%	0人 0.0%	0人 0.0%
軽費	0人 0.0%	0人 0.0%	0人 0.0%
サ高住	0人 0.0%	0人 0.0%	0人 0.0%
GH	0人 0.0%	1人 25.0%	1人 25.0%
特定	0人 0.0%	0人 0.0%	0人 0.0%
地密特定	0人 0.0%	0人 0.0%	0人 0.0%
老健	0人 0.0%	0人 0.0%	0人 0.0%
療養型・ 介護医療院	0人 0.0%	0人 0.0%	0人 0.0%
その他の 医療機関	0人 0.0%	0人 0.0%	0人 0.0%
特養	0人 0.0%	1人 25.0%	1人 25.0%
地密特養	0人 0.0%	0人 0.0%	0人 0.0%
その他	0人 0.0%	0人 0.0%	0人 0.0%
把握していない			0人 0.0%
合計	0人 0.0%	4人 100.0%	4人 100.0%

過去1年間のサービス付き高齢者向け住宅の入居及び退居の流れ

新規入居

164人

【サ高住】

15施設
765戸

退居

130人

居所変更

98人(75.4%)

死亡
32人(24.6%)

入居前	市区町村内	市区町村外	合計
自宅	53人 32.3%	82人 50.0%	135人 82.3%
住宅型有料	1人 0.6%	3人 1.8%	4人 2.4%
軽費	1人 0.6%	1人 0.6%	2人 1.2%
サ高住	4人 2.4%	5人 3.0%	9人 5.5%
GH	1人 0.6%	0人 0.0%	1人 0.6%
特定	1人 0.6%	1人 0.6%	2人 1.2%
地密特定	0人 0.0%	0人 0.0%	0人 0.0%
老健	0人 0.0%	4人 2.4%	4人 2.4%
療養型・ 介護医療院	1人 0.6%	4人 2.4%	5人 3.0%
特養	0人 0.0%	0人 0.0%	0人 0.0%
地密特養	0人 0.0%	0人 0.0%	0人 0.0%
その他	1人 0.6%	0人 0.0%	1人 0.6%
把握していない			1人 0.6%
合計	63人 38.4%	100人 61.0%	164人 100.0%

変更後	市区町村内	市区町村外	合計
自宅	4人 4.1%	5人 5.1%	9人 9.2%
住宅型有料	4人 4.1%	4人 4.1%	8人 8.2%
軽費	0人 0.0%	1人 1.0%	1人 1.0%
サ高住	4人 4.1%	1人 1.0%	5人 5.1%
GH	2人 2.0%	2人 2.0%	4人 4.1%
特定	12人 12.2%	26人 26.5%	38人 38.8%
地密特定	1人 1.0%	0人 0.0%	1人 1.0%
老健	0人 0.0%	0人 0.0%	0人 0.0%
療養型・ 介護医療院	2人 2.0%	3人 3.1%	5人 5.1%
その他の 医療機関	9人 9.2%	5人 5.1%	14人 14.3%
特養	4人 4.1%	3人 3.1%	7人 7.1%
地密特養	0人 0.0%	0人 0.0%	0人 0.0%
その他	5人 5.1%	1人 1.0%	6人 6.1%
把握していない			0人 0.0%
合計	47人 48.0%	51人 52.0%	98人 100.0%

過去1年間のグループホームの入所及び退所の流れ

新規入所

73人

【グループホーム】

23施設
定員387人

入所前	市区町村内	市区町村外	合計
自宅	49人 67.1%	0人 0.0%	49人 67.1%
住宅型有料	1人 1.4%	1人 1.4%	2人 2.7%
軽費	0人 0.0%	0人 0.0%	0人 0.0%
サ高住	7人 9.6%	1人 1.4%	8人 11.0%
GH	0人 0.0%	0人 0.0%	0人 0.0%
特定	1人 1.4%	0人 0.0%	1人 1.4%
地密特定	2人 2.7%	0人 0.0%	2人 2.7%
老健	2人 2.7%	0人 0.0%	2人 2.7%
療養型・ 介護医療院	0人 0.0%	0人 0.0%	0人 0.0%
特養	1人 1.4%	0人 0.0%	1人 1.4%
地密特養	0人 0.0%	0人 0.0%	0人 0.0%
その他	8人 11.0%	0人 0.0%	8人 11.0%
把握していない			0人 0.0%
合計	71人 97.3%	2人 2.7%	73人 100.0%

退所

79人

死亡

58人(73.4%)

居所変更

21人(26.6%)

変更後	市区町村内	市区町村外	合計
自宅	0人 0.0%	0人 0.0%	0人 0.0%
住宅型有料	0人 0.0%	0人 0.0%	0人 0.0%
軽費	0人 0.0%	0人 0.0%	0人 0.0%
サ高住	1人 4.8%	0人 0.0%	1人 4.8%
GH	0人 0.0%	0人 0.0%	0人 0.0%
特定	0人 0.0%	0人 0.0%	0人 0.0%
地密特定	0人 0.0%	0人 0.0%	0人 0.0%
老健	0人 0.0%	0人 0.0%	0人 0.0%
療養型・ 介護医療院	2人 9.5%	0人 0.0%	2人 9.5%
その他の 医療機関	5人 23.8%	1人 4.8%	6人 28.6%
特養	4人 19.0%	1人 4.8%	5人 23.8%
地密特養	0人 0.0%	0人 0.0%	0人 0.0%
その他	3人 14.3%	1人 4.8%	4人 19.0%
把握していない			3人 14.3%
合計	15人 71.4%	3人 14.3%	21人 100.0%

過去1年間の特定施設の入所及び退所の流れ

新規入所

224人

【特定施設】

16施設
定員917人

退所

253人

居所変更

51人(20.2%)

死亡
202人(79.8%)

入所前	市区町村内	市区町村外	合計
自宅	97人 43.3%	48人 21.4%	145人 64.7%
住宅型有料	11人 4.9%	3人 1.3%	14人 6.3%
軽費	0人 0.0%	0人 0.0%	0人 0.0%
サ高住	5人 2.2%	0人 0.0%	5人 2.2%
GH	2人 0.9%	0人 0.0%	2人 0.9%
特定	5人 2.2%	2人 0.9%	7人 3.1%
地密特定	4人 1.8%	0人 0.0%	4人 1.8%
老健	5人 2.2%	7人 3.1%	12人 5.4%
療養型・ 介護医療院	0人 0.0%	0人 0.0%	0人 0.0%
特養	0人 0.0%	0人 0.0%	0人 0.0%
地密特養	0人 0.0%	0人 0.0%	0人 0.0%
その他	16人 7.1%	19人 8.5%	35人 15.6%
把握していない			0人 0.0%
合計	145人 64.7%	79人 35.3%	224人 100.0%

変更後	市区町村内	市区町村外	合計
自宅	6人 11.8%	1人 2.0%	7人 13.7%
住宅型有料	3人 5.9%	2人 3.9%	5人 9.8%
軽費	0人 0.0%	0人 0.0%	0人 0.0%
サ高住	1人 2.0%	2人 3.9%	3人 5.9%
GH	1人 2.0%	0人 0.0%	1人 2.0%
特定	1人 2.0%	5人 9.8%	6人 11.8%
地密特定	1人 2.0%	0人 0.0%	1人 2.0%
老健	0人 0.0%	0人 0.0%	0人 0.0%
療養型・ 介護医療院	1人 2.0%	1人 2.0%	2人 3.9%
その他の 医療機関	11人 21.6%	4人 7.8%	15人 29.4%
特養	6人 11.8%	2人 3.9%	8人 15.7%
地密特養	0人 0.0%	0人 0.0%	0人 0.0%
その他	2人 3.9%	1人 2.0%	3人 5.9%
把握していない			0人 0.0%
合計	33人 64.7%	18人 35.3%	51人 100.0%

過去1年間の地域密着型特定施設の入所及び退所の流れ

新規入所

27人

【地密特定】

4施設
定員99人

退所

29人

居所変更

4人(13.8%)

死亡
25人(86.2%)

入所前	市区町村内	市区町村外	合計
自宅	8人 29.6%	0人 0.0%	8人 29.6%
住宅型有料	1人 3.7%	0人 0.0%	1人 3.7%
軽費	0人 0.0%	0人 0.0%	0人 0.0%
サ高住	1人 3.7%	0人 0.0%	1人 3.7%
GH	0人 0.0%	0人 0.0%	0人 0.0%
特定	1人 3.7%	0人 0.0%	1人 3.7%
地密特定	0人 0.0%	0人 0.0%	0人 0.0%
老健	3人 11.1%	0人 0.0%	3人 11.1%
療養型・ 介護医療院	0人 0.0%	0人 0.0%	0人 0.0%
特養	0人 0.0%	0人 0.0%	0人 0.0%
地密特養	0人 0.0%	0人 0.0%	0人 0.0%
その他	13人 48.1%	0人 0.0%	13人 48.1%
把握していない			0人 0.0%
合計	27人 100.0%	0人 0.0%	27人 100.0%

変更後	市区町村内	市区町村外	合計
自宅	1人 25.0%	0人 0.0%	1人 25.0%
住宅型有料	0人 0.0%	0人 0.0%	0人 0.0%
軽費	0人 0.0%	0人 0.0%	0人 0.0%
サ高住	0人 0.0%	0人 0.0%	0人 0.0%
GH	1人 25.0%	0人 0.0%	1人 25.0%
特定	0人 0.0%	0人 0.0%	0人 0.0%
地密特定	0人 0.0%	0人 0.0%	0人 0.0%
老健	0人 0.0%	0人 0.0%	0人 0.0%
療養型・ 介護医療院	0人 0.0%	0人 0.0%	0人 0.0%
その他の 医療機関	1人 25.0%	0人 0.0%	1人 25.0%
特養	0人 0.0%	0人 0.0%	0人 0.0%
地密特養	0人 0.0%	0人 0.0%	0人 0.0%
その他	1人 25.0%	0人 0.0%	1人 25.0%
把握していない			0人 0.0%
合計	4人 100.0%	0人 0.0%	4人 100.0%

過去1年間の介護老人保健施設の入所及び退所の流れ

新規入所

318人

【老健】

4施設
定員400人

退所

285人

居所変更

247人(86.7%)

死亡

38人(13.3%)

入所前	市区町村内	市区町村外	合計
自宅	70人 22.0%	15人 4.7%	85人 26.7%
住宅型有料	0人 0.0%	1人 0.3%	1人 0.3%
軽費	0人 0.0%	0人 0.0%	0人 0.0%
サ高住	0人 0.0%	0人 0.0%	0人 0.0%
GH	0人 0.0%	0人 0.0%	0人 0.0%
特定	0人 0.0%	0人 0.0%	0人 0.0%
地密特定	0人 0.0%	0人 0.0%	0人 0.0%
老健	5人 1.6%	6人 1.9%	11人 3.5%
療養型・ 介護医療院	0人 0.0%	0人 0.0%	0人 0.0%
特養	0人 0.0%	0人 0.0%	0人 0.0%
地密特養	0人 0.0%	0人 0.0%	0人 0.0%
その他	159人 50.0%	62人 19.5%	221人 69.5%
把握していない			0人 0.0%
合計	234人 73.6%	84人 26.4%	318人 100.0%

変更後	市区町村内	市区町村外	合計
自宅	67人 27.1%	16人 6.5%	83人 33.6%
住宅型有料	20人 8.1%	14人 5.7%	34人 13.8%
軽費	0人 0.0%	1人 0.4%	1人 0.4%
サ高住	1人 0.4%	2人 0.8%	3人 1.2%
GH	3人 1.2%	0人 0.0%	3人 1.2%
特定	6人 2.4%	1人 0.4%	7人 2.8%
地密特定	0人 0.0%	0人 0.0%	0人 0.0%
老健	2人 0.8%	1人 0.4%	3人 1.2%
療養型・ 介護医療院	0人 0.0%	1人 0.4%	1人 0.4%
その他の 医療機関	18人 7.3%	2人 0.8%	20人 8.1%
特養	43人 17.4%	9人 3.6%	52人 21.1%
地密特養	0人 0.0%	0人 0.0%	0人 0.0%
その他	10人 4.0%	16人 6.5%	26人 10.5%
把握していない			14人 5.7%
合計	170人 68.8%	63人 25.5%	247人 100.0%

過去1年間の介護療養型医療施設・介護医療院の入所及び退所の流れ

新規入所

16人

【療養型等】

1施設
定員60人

退所

22人

死亡

22人(100.0%)

居所変更

0人(0.0%)

入所前	市区町村内	市区町村外	合計
自宅	0人 0.0%	0人 0.0%	0人 0.0%
住宅型有料	0人 0.0%	0人 0.0%	0人 0.0%
軽費	0人 0.0%	0人 0.0%	0人 0.0%
サ高住	0人 0.0%	0人 0.0%	0人 0.0%
GH	0人 0.0%	0人 0.0%	0人 0.0%
特定	0人 0.0%	0人 0.0%	0人 0.0%
地密特定	0人 0.0%	0人 0.0%	0人 0.0%
老健	0人 0.0%	1人 6.3%	1人 6.3%
療養型・ 介護医療院	0人 0.0%	0人 0.0%	0人 0.0%
特養	0人 0.0%	0人 0.0%	0人 0.0%
地密特養	0人 0.0%	0人 0.0%	0人 0.0%
その他	0人 0.0%	0人 0.0%	0人 0.0%
把握していない			15人 93.8%
合計	0人 0.0%	1人 6.3%	16人 100.0%

変更後	市区町村内	市区町村外	合計
自宅	0人 0.0%	0人 0.0%	0人 0.0%
住宅型有料	0人 0.0%	0人 0.0%	0人 0.0%
軽費	0人 0.0%	0人 0.0%	0人 0.0%
サ高住	0人 0.0%	0人 0.0%	0人 0.0%
GH	0人 0.0%	0人 0.0%	0人 0.0%
特定	0人 0.0%	0人 0.0%	0人 0.0%
地密特定	0人 0.0%	0人 0.0%	0人 0.0%
老健	0人 0.0%	0人 0.0%	0人 0.0%
療養型・ 介護医療院	0人 0.0%	0人 0.0%	0人 0.0%
その他の 医療機関	0人 0.0%	0人 0.0%	0人 0.0%
特養	0人 0.0%	0人 0.0%	0人 0.0%
地密特養	0人 0.0%	0人 0.0%	0人 0.0%
その他	0人 0.0%	0人 0.0%	0人 0.0%
把握していない			0人 0.0%
合計	0人 0.0%	0人 0.0%	0人 0.0%

過去1年間の特別養護老人ホームの入所及び退所の流れ

新規入所

314人

【特養】

12施設
定員1050人

入所前	市区町村内	市区町村外	合計
自宅	102人 32.5%	14人 4.5%	116人 36.9%
住宅型有料	8人 2.5%	1人 0.3%	9人 2.9%
軽費	0人 0.0%	0人 0.0%	0人 0.0%
サ高住	1人 0.3%	0人 0.0%	1人 0.3%
GH	5人 1.6%	1人 0.3%	6人 1.9%
特定	3人 1.0%	0人 0.0%	3人 1.0%
地密特定	0人 0.0%	2人 0.6%	2人 0.6%
老健	55人 17.5%	12人 3.8%	67人 21.3%
療養型・ 介護医療院	4人 1.3%	0人 0.0%	4人 1.3%
特養	0人 0.0%	2人 0.6%	2人 0.6%
地密特養	0人 0.0%	0人 0.0%	0人 0.0%
その他	92人 29.3%	12人 3.8%	104人 33.1%
把握していない			0人 0.0%
合計	270人 86.0%	44人 14.0%	314人 100.0%

退所

328人

居所変更

86人(26.2%)

死亡

242人(73.8%)

変更後	市区町村内	市区町村外	合計
自宅	3人 3.5%	0人 0.0%	3人 3.5%
住宅型有料	0人 0.0%	0人 0.0%	0人 0.0%
軽費	0人 0.0%	0人 0.0%	0人 0.0%
サ高住	0人 0.0%	0人 0.0%	0人 0.0%
GH	1人 1.2%	0人 0.0%	1人 1.2%
特定	0人 0.0%	0人 0.0%	0人 0.0%
地密特定	0人 0.0%	0人 0.0%	0人 0.0%
老健	0人 0.0%	0人 0.0%	0人 0.0%
療養型・ 介護医療院	10人 11.6%	2人 2.3%	12人 14.0%
その他の 医療機関	19人 22.1%	0人 0.0%	19人 22.1%
特養	0人 0.0%	0人 0.0%	0人 0.0%
地密特養	0人 0.0%	0人 0.0%	0人 0.0%
その他	27人 31.4%	24人 27.9%	51人 59.3%
把握していない			0人 0.0%
合計	60人 69.8%	26人 30.2%	86人 100.0%

過去1年間の地域密着型特別養護老人ホームの入所及び退所の流れ

新規入所

0人

【地密特養】

0施設
定員0人

退所

0人

死亡
↓
0人(0.0%)

居所変更

0人(0.0%)

入所前	市区町村内	市区町村外	合計
自宅	0人 0.0%	0人 0.0%	0人 0.0%
住宅型有料	0人 0.0%	0人 0.0%	0人 0.0%
軽費	0人 0.0%	0人 0.0%	0人 0.0%
サ高住	0人 0.0%	0人 0.0%	0人 0.0%
GH	0人 0.0%	0人 0.0%	0人 0.0%
特定	0人 0.0%	0人 0.0%	0人 0.0%
地密特定	0人 0.0%	0人 0.0%	0人 0.0%
老健	0人 0.0%	0人 0.0%	0人 0.0%
療養型・ 介護医療院	0人 0.0%	0人 0.0%	0人 0.0%
特養	0人 0.0%	0人 0.0%	0人 0.0%
地密特養	0人 0.0%	0人 0.0%	0人 0.0%
その他	0人 0.0%	0人 0.0%	0人 0.0%
把握していない			0人 0.0%
合計	0人 0.0%	0人 0.0%	0人 0.0%

変更後	市区町村内	市区町村外	合計
自宅	0人 0.0%	0人 0.0%	0人 0.0%
住宅型有料	0人 0.0%	0人 0.0%	0人 0.0%
軽費	0人 0.0%	0人 0.0%	0人 0.0%
サ高住	0人 0.0%	0人 0.0%	0人 0.0%
GH	0人 0.0%	0人 0.0%	0人 0.0%
特定	0人 0.0%	0人 0.0%	0人 0.0%
地密特定	0人 0.0%	0人 0.0%	0人 0.0%
老健	0人 0.0%	0人 0.0%	0人 0.0%
療養型・ 介護医療院	0人 0.0%	0人 0.0%	0人 0.0%
その他の 医療機関	0人 0.0%	0人 0.0%	0人 0.0%
特養	0人 0.0%	0人 0.0%	0人 0.0%
地密特養	0人 0.0%	0人 0.0%	0人 0.0%
その他	0人 0.0%	0人 0.0%	0人 0.0%
把握していない			0人 0.0%
合計	0人 0.0%	0人 0.0%	0人 0.0%

居所変更した人の要支援・要介護度

サービス種別	自立	支1	支2	介1	介2	介3	介4	介5	死亡	申請中	合計
住宅型有料	0人	0人	1人	10人	13人	16人	28人	9人	354人	2人	433人
(n=18)	0.0%	0.0%	0.2%	2.3%	3.0%	3.7%	6.5%	2.1%	81.8%	0.5%	100.0%
軽費	1人	0人	0人	2人	0人	1人	0人	0人	0人	0人	4人
(n=1)	25.0%	0.0%	0.0%	50.0%	0.0%	25.0%	0.0%	0.0%	0.0%	0.0%	100.0%
サ高住	9人	6人	9人	25人	23人	17人	7人	2人	32人	0人	130人
(n=15)	6.9%	4.6%	6.9%	19.2%	17.7%	13.1%	5.4%	1.5%	24.6%	0.0%	100.0%
GH	0人	0人	0人	3人	6人	5人	3人	4人	58人	0人	79人
(n=23)	0.0%	0.0%	0.0%	3.8%	7.6%	6.3%	3.8%	5.1%	73.4%	0.0%	100.0%
特定	0人	4人	2人	14人	5人	9人	11人	5人	202人	1人	253人
(n=16)	0.0%	1.6%	0.8%	5.5%	2.0%	3.6%	4.3%	2.0%	79.8%	0.4%	100.0%
地密特定	0人	0人	0人	1人	1人	0人	1人	1人	25人	0人	29人
(n=4)	0.0%	0.0%	0.0%	3.4%	3.4%	0.0%	3.4%	3.4%	86.2%	0.0%	100.0%
老健	0人	0人	0人	41人	33人	56人	77人	40人	38人	0人	285人
(n=4)	0.0%	0.0%	0.0%	14.4%	11.6%	19.6%	27.0%	14.0%	13.3%	0.0%	100.0%
療養型・介護医療院	0人	0人	0人	0人	0人	0人	0人	0人	22人	0人	22人
(n=1)	0.0%	0.0%	0.0%	0.0%	0.0%	0.0%	0.0%	0.0%	100.0%	0.0%	100.0%
特養	0人	0人	0人	2人	3人	44人	20人	17人	242人	0人	328人
(n=12)	0.0%	0.0%	0.0%	0.6%	0.9%	13.4%	6.1%	5.2%	73.8%	0.0%	100.0%
地密特養	0人	0人	0人	0人	0人	0人	0人	0人	0人	0人	0人
(n=0)	0.0%	0.0%	0.0%	0.0%	0.0%	0.0%	0.0%	0.0%	0.0%	0.0%	0.0%
合計	10人	10人	12人	98人	84人	148人	147人	78人	973人	3人	1563人
(n=94)	0.6%	0.6%	0.8%	6.3%	5.4%	9.5%	9.4%	5.0%	62.3%	0.2%	100.0%

居所変更した人の要支援・要介護度（老健を除外）

サービス種別	自立	支1	支2	介1	介2	介3	介4	介5	死亡	申請中	合計
住宅型有料 (n=18)	0人 0.0%	0人 0.0%	1人 0.2%	10人 2.3%	13人 3.0%	16人 3.7%	28人 6.5%	9人 2.1%	354人 81.8%	2人 0.5%	433人 100.0%
軽費 (n=1)	1人 25.0%	0人 0.0%	0人 0.0%	2人 50.0%	0人 0.0%	1人 25.0%	0人 0.0%	0人 0.0%	0人 0.0%	0人 0.0%	4人 100.0%
サ高住 (n=15)	9人 6.9%	6人 4.6%	9人 6.9%	25人 19.2%	23人 17.7%	17人 13.1%	7人 5.4%	2人 1.5%	32人 24.6%	0人 0.0%	130人 100.0%
GH (n=23)	0人 0.0%	0人 0.0%	0人 0.0%	3人 3.8%	6人 7.6%	5人 6.3%	3人 3.8%	4人 5.1%	58人 73.4%	0人 0.0%	79人 100.0%
特定 (n=16)	0人 0.0%	4人 1.6%	2人 0.8%	14人 5.5%	5人 2.0%	9人 3.6%	11人 4.3%	5人 2.0%	202人 79.8%	1人 0.4%	253人 100.0%
地密特定 (n=4)	0人 0.0%	0人 0.0%	0人 0.0%	1人 3.4%	1人 3.4%	0人 0.0%	1人 3.4%	1人 3.4%	25人 86.2%	0人 0.0%	29人 100.0%
療養型・介護医療院 (n=1)	0人 0.0%	0人 0.0%	0人 0.0%	0人 0.0%	0人 0.0%	0人 0.0%	0人 0.0%	0人 0.0%	22人 100.0%	0人 0.0%	22人 100.0%
特養 (n=12)	0人 0.0%	0人 0.0%	0人 0.0%	2人 0.6%	3人 0.9%	44人 13.4%	20人 6.1%	17人 5.2%	242人 73.8%	0人 0.0%	328人 100.0%
地密特養 (n=0)	0人 0.0%	0人 0.0%	0人 0.0%	0人 0.0%	0人 0.0%	0人 0.0%	0人 0.0%	0人 0.0%	0人 0.0%	0人 0.0%	0人 0.0%
合計（老健除外） (n=90)	10人 0.8%	10人 0.8%	12人 0.9%	57人 4.5%	51人 4.0%	92人 7.2%	70人 5.5%	38人 3.0%	935人 73.2%	3人 0.2%	1278人 100.0%

★施設等における死亡率（向上を目指す）



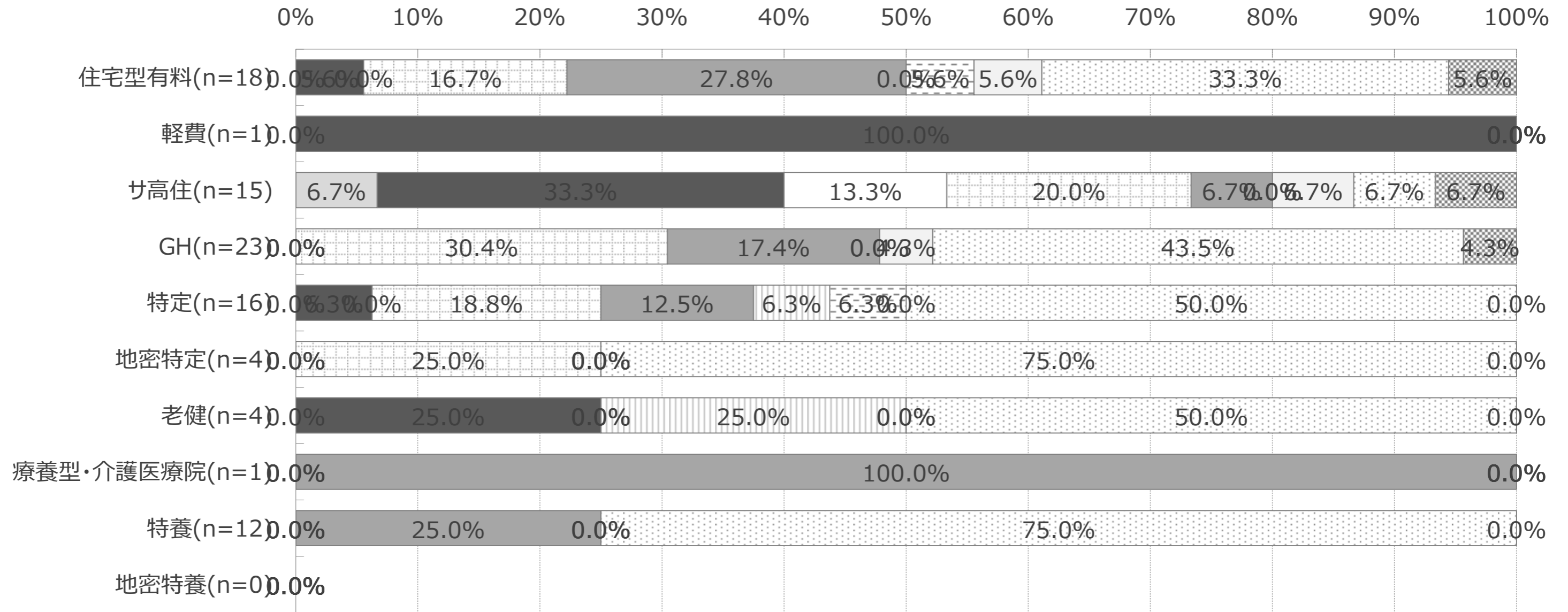
73.2%

★要介護2以下の居所変更率（低下を目指す）



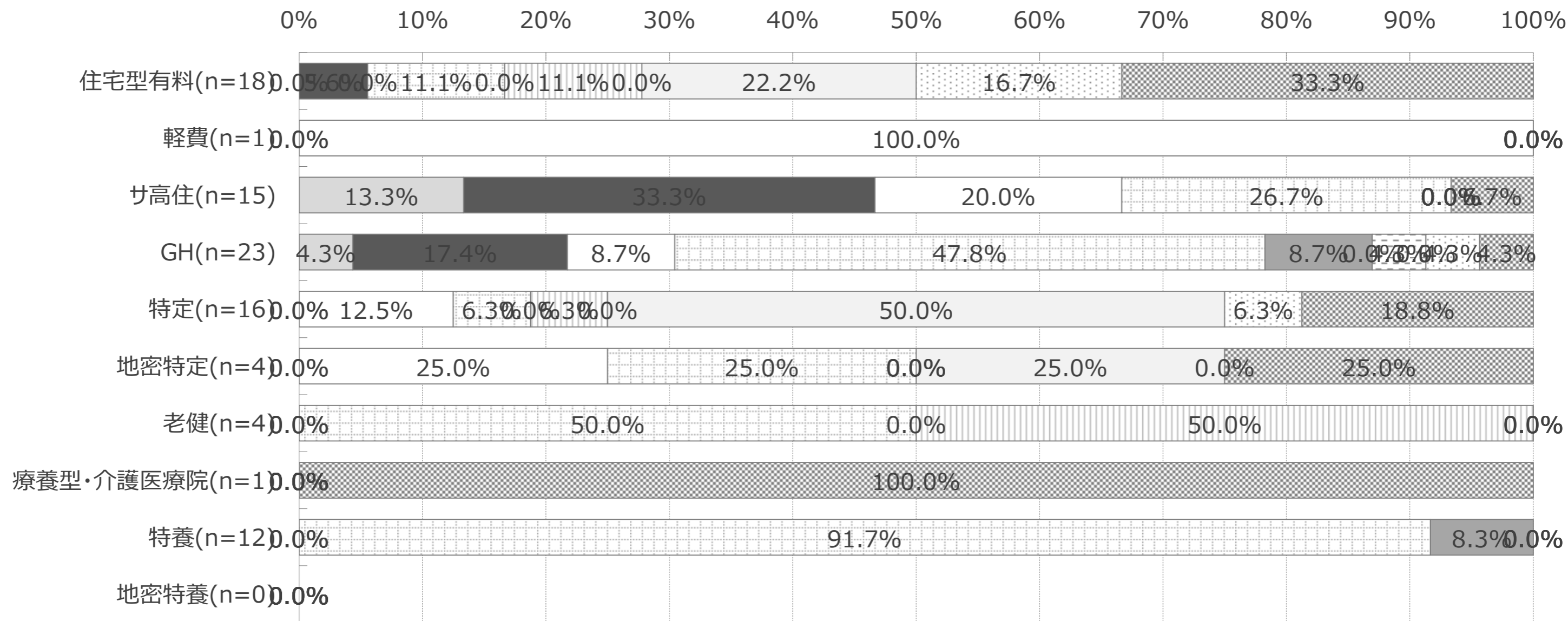
11.0%

居所変更した理由（第1位）



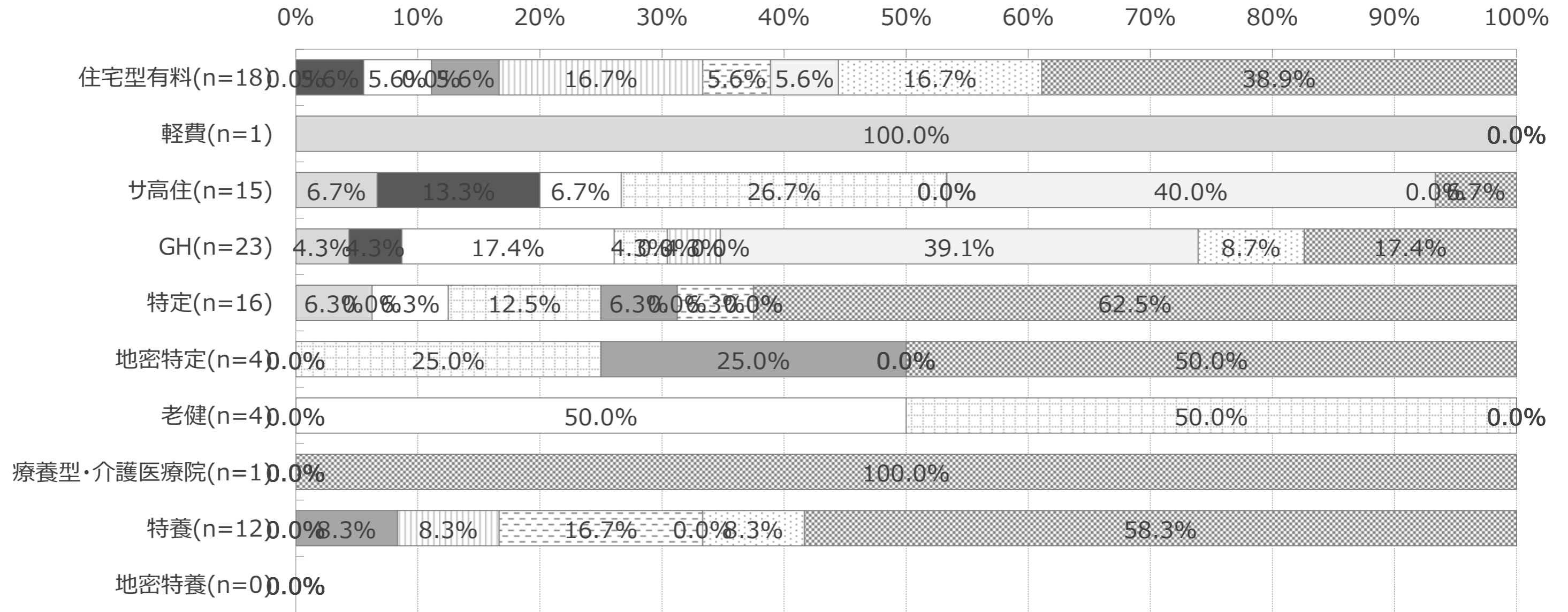
- 必要な支援の発生・増大
- 必要な身体介護の発生・増大
- 認知症の症状の悪化
- ▨ 医療的ケア・医療処置の必要性の高まり
- 上記以外の状態像の悪化
- ▨ 状態等の改善
- ▨ 必要な居宅サービスを望まなかったため
- 費用負担が重くなった
- ▨ その他
- 無回答

居所変更した理由（第2位）



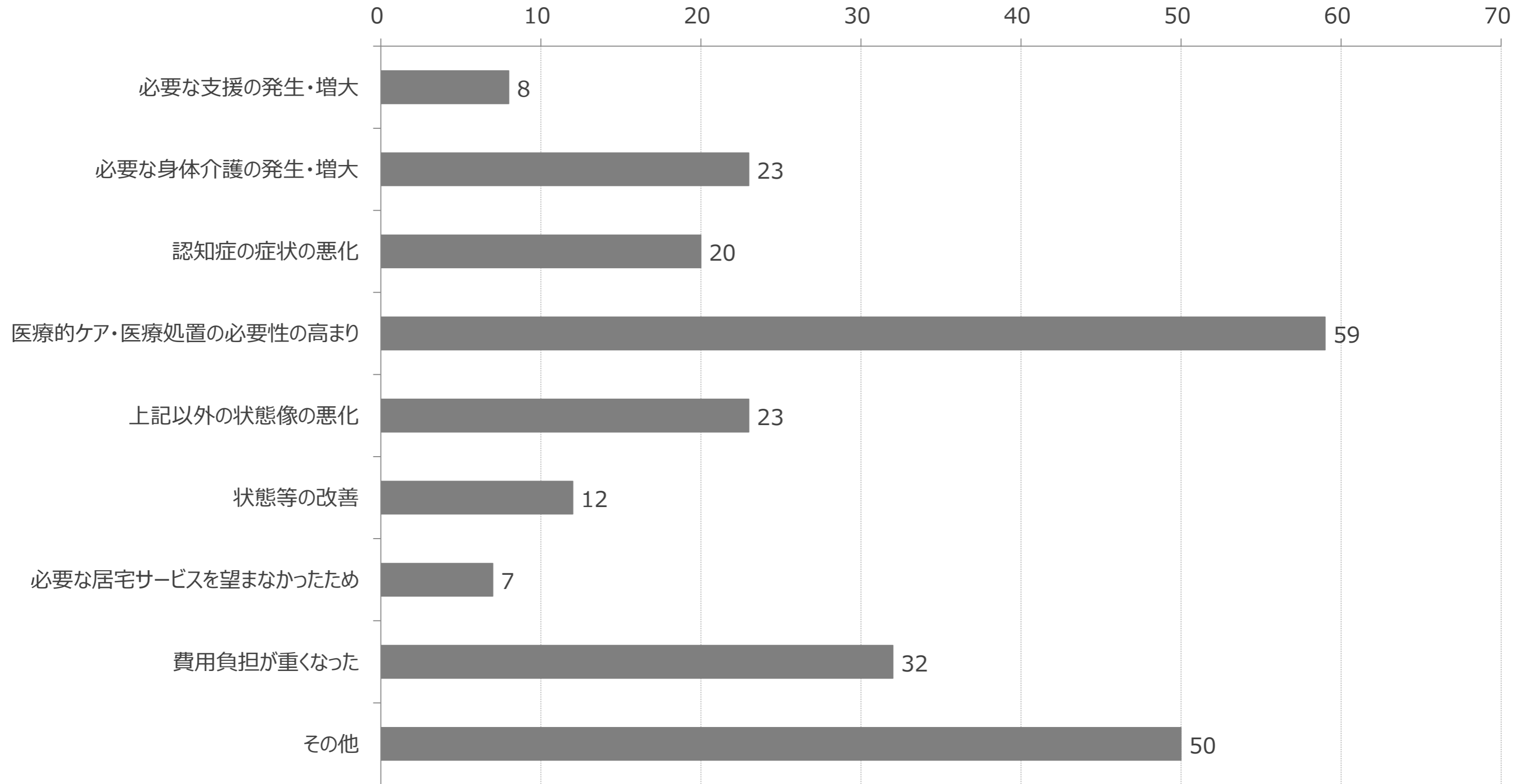
- 必要な支援の発生・増大
- 必要な身体介護の発生・増大
- 認知症の症状の悪化
- 医療的ケア・医療処置の必要性の高まり
- 上記以外の状態像の悪化
- 状態等の改善
- 必要な居宅サービスを望まなかったため
- 費用負担が重くなった
- その他
- 無回答

居所変更した理由（第3位）



- 必要な支援の発生・増大
- 必要な身体介護の発生・増大
- 認知症の症状の悪化
- ▨ 医療的ケア・医療処置の必要性の高まり
- 上記以外の状態像の悪化
- ▨ 状態等の改善
- ▨ 必要な居宅サービスを望まなかったため
- 費用負担が重くなった
- ▨ その他
- 無回答

居所変更した理由（n=94、順位不問、複数回答）



受けている医療処置別の入所・入居者数

サービス種別	点滴の管理	中心静脈栄養	透析	ストマの処置	酸素療法	呼吸机	気管切開の処置	疼痛の看護	経管栄養	モニター測定	褥瘡の処置	カテーテル	喀痰吸引	インスリン注射
住宅型有料	28人	8人	3人	10人	45人	1人	10人	51人	47人	3人	15人	38人	51人	15人
(n=18)	3.8%	1.1%	0.4%	1.4%	6.1%	0.1%	1.4%	7.0%	6.4%	0.4%	2.0%	5.2%	7.0%	2.0%
軽費	0人	0人	0人	0人	0人	0人	0人	0人	0人	0人	0人	0人	0人	1人
(n=1)	0.0%	0.0%	0.0%	0.0%	0.0%	0.0%	0.0%	0.0%	0.0%	0.0%	0.0%	0.0%	0.0%	4.2%
サ高住	1人	0人	6人	2人	8人	0人	0人	2人	0人	0人	3人	4人	1人	11人
(n=15)	0.1%	0.0%	0.8%	0.3%	1.0%	0.0%	0.0%	0.3%	0.0%	0.0%	0.4%	0.5%	0.1%	1.4%
GH	0人	0人	0人	0人	2人	0人	0人	0人	0人	0人	2人	1人	0人	1人
(n=23)	0.0%	0.0%	0.0%	0.0%	0.5%	0.0%	0.0%	0.0%	0.0%	0.0%	0.5%	0.3%	0.0%	0.3%
特定	5人	0人	4人	3人	20人	0人	2人	5人	22人	0人	12人	27人	30人	13人
(n=16)	0.6%	0.0%	0.5%	0.4%	2.5%	0.0%	0.3%	0.6%	2.8%	0.0%	1.5%	3.4%	3.8%	1.7%
地密特定	2人	3人	0人	0人	7人	0人	0人	0人	6人	0人	1人	3人	8人	2人
(n=4)	2.1%	3.1%	0.0%	0.0%	7.3%	0.0%	0.0%	0.0%	6.3%	0.0%	1.0%	3.1%	8.3%	2.1%
老健	0人	0人	0人	3人	0人	0人	0人	0人	38人	0人	13人	17人	8人	20人
(n=4)	0.0%	0.0%	0.0%	0.8%	0.0%	0.0%	0.0%	0.0%	10.4%	0.0%	3.6%	4.7%	2.2%	5.5%
療養型・介護医療院	0人	0人	0人	0人	0人	0人	0人	0人	35人	0人	0人	0人	25人	0人
(n=1)	0.0%	0.0%	0.0%	0.0%	0.0%	0.0%	0.0%	0.0%	77.8%	0.0%	0.0%	0.0%	55.6%	0.0%
特養	3人	0人	0人	8人	15人	0人	1人	0人	31人	0人	39人	59人	43人	12人
(n=12)	0.3%	0.0%	0.0%	0.8%	1.5%	0.0%	0.1%	0.0%	3.1%	0.0%	3.9%	5.9%	4.3%	1.2%
地密特養	0人	0人	0人	0人	0人	0人	0人	0人	0人	0人	0人	0人	0人	0人
(n=0)	0.0%	0.0%	0.0%	0.0%	0.0%	0.0%	0.0%	0.0%	0.0%	0.0%	0.0%	0.0%	0.0%	0.0%
合計	39人	11人	13人	26人	97人	1人	13人	58人	179人	3人	85人	149人	166人	75人
(n=94)	0.9%	0.3%	0.3%	0.6%	2.3%	0.0%	0.3%	1.4%	4.3%	0.1%	2.0%	3.6%	4.0%	1.8%

(注) 割合は各セルの人数を施設等ごとの入居・入所者数で除して算出しています。