

令和5年4月執行

第20回統一地方選挙
結果調
(ホームページ公開用)

令和5年4月9日 神奈川県知事選挙
神奈川県議会議員選挙
令和5年4月23日 藤沢市議会議員選挙

藤沢市選挙管理委員会

はしがき

この記録は、第20回統一地方選挙の結果を取りまとめたものです。

令和5年4月9日に神奈川県知事選挙及び神奈川県議会議員選挙が、同年4月23日に藤沢市議会議員選挙が執行されました。

前半の神奈川県知事選挙においては、現職と新人3人の計4人が立候補し、神奈川県議会議員選挙においては、定数5に対し、7人が立候補しました。後半の藤沢市議会議員選挙においては、定数36に対し、現職29人、新人26人の計55人が立候補し、立候補者数が想定を上回ったことで、ポスター掲示板や候補者物件を追加発注するなどの対応が必要となったり、また、選挙公報の記載内容や街頭演説での演説内容に対して、市民から多くのご意見をいただきました。

投票率については、全国的に見ると平均投票率が過去最低を記録する一方で、本市においては、神奈川県知事選挙が前回の38.17%を1.28ポイント上回り39.45%、神奈川県議会議員選挙が前回の38.07%を1.35ポイント上回り39.42%、藤沢市議会議員選挙が前回の37.08%を0.61ポイント上回り37.69%となり、いずれも過去最低であった前回をやや上回る結果となりましたが、依然として低い投票率となっています。

選挙管理委員会としては、新たな啓発事業として市役所窓口職場の職員を中心に投票日周知用シールを配布し、職員が着用しているマスクに貼ることで投票日を来庁者等に周知しました。投票率の向上に向けた各種啓発活動を行ったほか、障がいや高齢などにより身体が不自由なことで投票所へ行くことが困難な方への移動支援を令和3年の衆議院議員総選挙、令和4年の参議院議員通常選挙に続き、今回の選挙でも実施をしました。

選挙の執行に当たりましては、年度変わりの多忙な時期にもかかわらず、多くの関係機関の皆様にご協力いただき、無事に執行することができました。引き続き適正な管理執行に努めるとともに、投票環境の整備を進めてまいります。

関係各位に厚くお礼申し上げますとともに、本書が今後の参考となれば幸いです。

令和5年12月

藤沢市選挙管理委員会

目 次

1 選挙事務日程	
(1) 選挙期日等	7
(2) 選挙事務日程	7
2 選挙人名簿登録者数及び候補者に関する調	
(1) 人口及び有権者数	21
①人口	21
②選挙人名簿登録者数	21
③選挙当日の有権者数	21
(2) 候補者数及び定数並びに立候補者氏名等	21
①神奈川県知事	21
②神奈川県議会議員	22
③藤沢市議会議員	23
3 投・開票所施設及び従事者等に関する調	
(1) 投票所	29
①市内投票区区分地図	29
②投票所として使用した施設の内訳	30
③投票所一覧	30
④投票事務従事者数	31
(2) 期日前投票所	32
①期日前投票所一覧	32
②期日前投票事務従事者数	32
(3) 不在者投票指定施設	33
(4) 開票所	35
①開票所（県知事・県議・市議）	35
②開票管理者（選挙長）・同職務代理者	35
③開票参観人数	35
④開票事務従事者数	35
4 投票結果に関する調	
(1) 投票者数及び投票率等	39
①投票者数及び投票率（男女別、選挙別）	39
②時刻別累計投票者数及び投票率	39
③代理投票及び点字投票等	40
④投票区別投票者数及び投票率	41

⑤投票区別・年代別投票者数及び投票率（県知事）	45
⑥投票区別・年代別投票者数及び投票率（県議）	49
⑦投票区別・年代別投票者数及び投票率（市議）	53
(2) 期日前投票	57
①有権者数及び投票総数に対する期日前投票の割合	57
②時間帯別投票状況	57
(3) 不在者投票	58
①有権者数及び投票総数に対する不在者投票の割合	58
②投票の受理・不受理件数	58
③投票者数内訳	58
④投票のあった指定施設等一覧	59

5 開票結果に関する調

(1) 神奈川県知事選挙	63
①開票開始時刻等	63
②有効投票・無効投票の内訳	63
③候補者別時刻別得票数	63
(2) 神奈川県議会議員選挙	64
①開票開始時刻等	64
②有効投票・無効投票の内訳	64
③候補者別時刻別得票数	64
(3) 藤沢市議会議員選挙	65
①開票開始時刻等	65
②有効投票・無効投票の内訳	65
③候補者別時刻別得票数	65
(4) 法定得票数及び供託金没収点	68

6 選挙運動に関する調

(1) ポスター掲示場	71
①設置総数	71
②設置場所一覧	71
③掲示板仕様	84
(2) 公営施設使用の個人演説会等	84
①会場数	84
②会場使用度数	85
(3) 選挙公報	86
①選挙公報の種類	86
②選挙公報の新聞折込	86
③新聞非購読者への補完措置	86

(4) 選挙運動費用支出制限額	86
(5) 藤沢市議会議員選挙候補者別選挙運動用の公費負担総括表	86

7 選挙臨時啓発に関する調

(1) 一斉街頭啓発	91
(2) 街頭広告による啓発	91
①横断幕・懸垂幕	91
②車両広告（路線バス車内デジタルサイネージ）	91
③災害対応型飲料自動販売機テロップ放送	91
(3) インターネットによる啓発	91
①藤沢市公式ホームページ	91
②フェイスブック「カラフルフジサワ」	91
③市内大学ニュースサイト	91
④藤沢市公式LINE	91
(4) 音声放送等による啓発	91
①商業施設における店内放送	91
②FMラジオ放送	91
③庁内放送	92
④防災行政無線での放送	92
(5) 掲示物及び配布物による啓発	92
①投票日周知ポスター	92
②広報ふじさわ	92
③レシート印字	92
④投票日周知用シール	92
⑤デジタルサイネージ	92
⑥本庁舎9階展望デッキ	92
(6) 勤労者向けの啓発	92
①「勤労ふじさわ」による周知	92
②「みなばーく」による周知	92

8 その他

(1) 統一地方選挙執行状況	95
(2) 各選挙の任期等	96

1 選挙事務日程

(1) 選挙期日等

選挙の種類	告示日	投票日・開票日	天候
神奈川県知事選挙	令和5年3月23日(木)	令和5年4月9日(日)	晴れ
神奈川県議会議員選挙	令和5年3月31日(金)	令和5年4月9日(日)	晴れ
藤沢市議会議員選挙	令和5年4月16日(日)	令和5年4月23日(日)	晴れ

(2) 選挙事務日程

選挙期日 前・(後)		月日(曜日)	県 知 事	県 議 会	市 議 会	処理事項	関係法令
県	市						
169	183	10月22日(土)	◎			候補者等の政治活動用ポスター掲示禁止期間(～4/9)	法143-19-3
162	176	10月29日(土)		○		候補者等の政治活動用ポスター掲示禁止期間(～4/9)	法143-19-3
161	175	10月30日(日)			◇	候補者等の政治活動用ポスター掲示禁止期間(～4/23)	法143-19-3
142	156	11月18日(金)	◎	○	◇	地方公共団体の議会の議員及び長の任期満了による選挙等の期日等の臨時特例に関する法律・同施行令公布・施行	
90	104	1月9日(月)	◎	○		後援団体、候補者等の寄附禁止期間(～4/9)	法199の5-1,-3, 特法6
88	102	1月11日(水)	◎	◎	○ ○ ○ ○ ◇ ◇ ◇ ◇ ◇ ◇ ◇	1月定例委員会 〔議案及び報告事項〕 ・選挙人名簿から抹消する者について ・在外選挙人名簿から抹消する者について ・在外選挙人名簿に登録等する者について ・開票の日時及び場所を定めることについて ・開票管理者及び同職務代理者を選任することについて ・開票事務と選挙会事務を合同することについて ・選挙会の日時及び場所を定めることについて ・選挙長及び同職務代理者を推薦することについて ・開票事務と選挙会事務を合同することについて ・選挙会の日時及び場所を定めることについて ・選挙長及び同職務代理者を選任することについて ・投票用紙の様式を定めることについて ・選挙運動用自動車・船舶表示板及び拡声機表示板の地色、文字色を定めることについて ・選挙運動用自動車・船舶の乗車乗船員章の地色及び文字色を定めることについて ・街頭演説用標旗の地色及び文字色を定めることについて	法28 法30の11 法30の6-1,-2 法63,64,65 法61-2,令67-1 法79-1 法77,78 法79-1 法77,78 法75-3,令80-1 法45-2 法141-5,市執規5 法141の2-2,市執規6 法164の5-2, 市執規17

選挙期日 前・(後)		月日(曜日)	県 知 事	県 議 会	市 議 会	処理事項	関係法令
県	市						
88	102	1月11日(水)	◎	○	◇	<ul style="list-style-type: none"> ・選挙運動員章の地色及び文字色を定めることについて ◇ ・選挙運動用ビラ証紙の地模様及び色を定めることについて ◇ ・不在者投票用外封筒等の委員会印を刷り込みとすることについて ・選挙公報を新聞折込みにより配布することについて ・第20回統一地方選挙 選挙期日について(報告) 	法164の7-2, 市執規18 法142-7, 市執規8の3 法170-2, 県選公条5-2 特法1,特令1
80	94	1月19日(木)	◎	○		市区町村選挙管理委員会選挙係長会議(オンライン)	
76	90	1月23日(月)			◇	後援団体、候補者等の寄附禁止期間(~4/23)	法199の5-1,-3, 特法6
66	80	2月2日(木)	◎	○		選挙投・開票速報システム操作説明会(オンライン)	
60	74	2月8日(水)	◎	○		直接請求署名収集禁止期間(~4/9)	自治法74-6,74-7, 自治令92-4-1,特令2
59	73	2月9日(木)		○		市区町村選挙長等事務説明会(オンライン)	
54	68	2月14日(火)	◎	○		第1次物品受領(期日前投票、県議説明会関係) 不在者投票用封筒類受領	
53	67	2月15日(水)				明るい選挙推進協議会臨時総会	
52	66	2月16日(木)	◎	○	◇	2月定例委員会 [議案及び報告事項] <ul style="list-style-type: none"> ・選挙人名簿から抹消する者について ・選挙人名簿からの抹消処分の取消について ・在外選挙人名簿から抹消する者について ・在外選挙人名簿に登録等する者について ◇ ・投票所を定めることについて ◇ ・期日前投票所を定めることについて ◎ ・ポスター掲示場の掲示区画の数を定めることについて ◎ ・ポスター掲示場の様式を定めることについて ◎ ・ポスター掲示場の表示・注意欄の下に接する区画を選挙啓発のために使用することについて ◎ ・ポスター掲示場を設置する場所を定めることについて ◇ ・ポスター掲示場の掲示区画の数を定めることについて 	法28 法28 法30の11 法30の6-1,-2 法48の2 県執規10の2-2 県執規10の2-1 県執規10の2-1 法144の2,令111, 県ポ掲条1, 県執規10の2 市ボ規2-2

選挙期日 前・(後)		月日(曜日)	県 知 事	県 議 会	市 議 会	処理事項	関係法令
県	市						
52	66	2月16日(木)			◇	<ul style="list-style-type: none"> ・ポスター掲示場の表示・注意欄の下に位置する区画を 選挙啓発のために使用することについて ◇ ・ポスター掲示場を設置する場所を定めることについて ◎ ○ ◇ ・不在者投票用紙等の告示日前発送等開始日を定める ことについて ◎ ○ ◇ ・選挙事務従事者を委嘱することについて(報告) ◎ ○ ◇ ・不在者投票を行う場所について(県知事・県議)(報告) ◎ ○ ◇ ・不在者投票を行う場所について(市議)(報告) ◇ ・議会議員任期満了届の届け出について(報告) ◎ ○ ◇ ・不在者投票を行うことができる施設の指定通知について (報告) ◎ ○ ◇ ・第20回統一地方選挙における臨時啓発計画について (報告) 	<p>市ボ規 2-1</p> <p>法 144 の 2-9, 令 111, 市ボ掲条 1, 市ボ規 2 令 53-1,-2 令 59 の 4-4 令 59 の 5 の 4-7</p>
51	65	2月17日(金)	◎	○	◇	ポスター掲示場設置業者説明会	
46	60	2月22日(水)			◇	直接請求署名収集禁止期間(～4/23)	自治法 74-6,74-7, 自治令 92-4-1,特令 2
44	58	2月24日(金)	◎	○	◇	<p>政党説明会(県選管)</p> <p>神奈川県知事選挙立候補予定者事前説明会(県選管)</p> <p>◎ ○ ◇</p> <p>湘南工科大学学生向け期日前投票立会人説明会</p>	
41	55	2月27日(月)	◎	○	◇	<p>ポスター掲示板納品</p> <p>◎ ○</p> <p>神奈川県議会議員選挙立候補予定者事前説明会及び 公費負担説明会</p>	
40	54	2月28日(火)	◎	○	◇	ポスター掲示板業者引渡し及び掲示場設置開始	
39	53	3月1日(水)				<p>3月定例委員会</p> <p>[議案及び報告事項]</p> <ul style="list-style-type: none"> ・選挙人名簿から抹消する者について ・選挙人名簿からの抹消処分の取消について ・選挙人名簿に登録する者について(定時登録) ・選挙権を有する者の総数の50分の1の数を定めること について ・選挙権を有する者の総数の3分の1の数を定めること について 	<p>法 28</p> <p>法 28</p> <p>法 19-2,22-1</p> <p>自治法 74-1,75-1, 合特法 4-1,5-1</p> <p>自治法 76-1,80-1, 81-1,86-1, 地教法 8-1</p>

選挙期日 前・(後)		月日(曜日)	県 知 事	県 議 会	市 議 会	処理事項	関係法令
県	市						
39	53	3月1日(水)				<ul style="list-style-type: none"> ・選挙権を有する者の総数の6分の1の数を定めることについて ・在外選挙人名簿から抹消する者について ・在外選挙人名簿に登録等する者について ◎ ○ ◇ ・投票管理者及び同職務代理者を選任することについて ◎ ○ ◇ ・期日前投票所の投票管理者及び同職務代理者を選任することについて ◎ ○ ◇ ・選挙人名簿の登録の移替えを延期する期間を定めることについて(県知事・県議) ◎ ○ ◇ ・選挙人名簿の登録の移替えを延期する期間を定めることについて(市議) ◎ ○ ◇ ・候補者の氏名等の掲示の順序を定めるくじの日時及び場所を定めることについて ◇ ・選挙運動に関する収入及び支出の報告書の要旨の公表方法を定めることについて ◇ ・選挙公報の掲載順序を定めるくじを行う日時及び場所を定めることについて ◇ ・選挙公報の余白に啓発等の事項を登載することについて ◇ ・選挙公報を新聞折込みにより配布することについて ◇ ・選挙公報に関する届出等の時間について ・藤沢市の議会の議員及び長の選挙における選挙運動の公費負担に関する条例施行規程の一部改正について ・藤沢市公職選挙法令執行規程の一部改正について ・藤沢市選挙公報の発行に関する条例施行規程の一部改正について ・藤沢市選挙管理委員会の所管に係る藤沢市個人情報の保護に関する条例施行規程の廃止について ◎ ○ ◇ ・選挙事務従事者を委嘱することについて(報告) ◇ ・選挙長執務場所について(報告) ◇ ・選挙立会人を定めるくじを行う日時及び場所について(報告) ◎ ○ ◇ ・投票所入場整理券の発送について(報告) ◎ ○ ◇ ・個人演説会施設の設備の程度及び納付額の承認について(報告) 	<ul style="list-style-type: none"> 合特法 4-11,5-15 法 30 の 11 法 30 の 6-1,-2 法 37-2,令 24-1 法 48 の 2 令 17,特令 1 法 175-3 法 192-2 市選公条 4-2, 市選公条施規 6 市選公条施規 8-3 法170-2, 市選公条 5-2 法 273,自治法 180 の 7 法 77,78 法 76,62-2,-4 法 161,令 119-2,121 市選委規 10

選挙期日 前・(後)		月日(曜日)	県 知 事	県 議 会	市 議 会	処理事項	関係法令
県	市						
39	53	3月1日(水)	◎	○	◇	取締関係者事務連絡会議 移動支援申込受付開始	
32	46	3月8日(水)	◎	○		第2次物品受領(県議候補者用、投・開票諸用紙等) 票せん類受領	
30	44	3月10日(金)	◎	○		投開票データ通信テスト	
29	43	3月11日(土)			◇	藤沢市議会議員選挙立候補予定者事前説明会及び公 費負担説明会 投票区移し替え禁止期間(~4/23)	令17,特令1
27	41	3月13日(月)	◎	○	◇	期日前投票システム操作研修① 第1回投・開票速報リハーサル	
26	40	3月14日(火)	◎	○	◇	期日前投票システム操作研修②	
25	39	3月15日(水)	◎	○	◇	期日前投票システム操作研修③	
24	38	3月16日(木)	◎	○		開票等事務説明会(オンライン)	
23	37	3月17日(金)		○		立候補届出書類事前審査	
20	34	3月20日(月)	◎	○	◇	投票事務説明会(期日前・当日)	
18	32	3月22日(水)				選挙人名簿選挙時登録及び登録者数の報告 不在者投票用紙等の告示日前発送・交付日 3月臨時委員会① 〔議案及び報告事項〕 ・選挙人名簿から抹消する者について ・選挙人名簿に登録する者について(神奈川県知事選挙 時登録) ・選挙権を有する者の総数の50分の1の数を定めること について ・選挙権を有する者の総数の3分の1の数を定めること について ・選挙権を有する者の総数の6分の1の数を定めること について ・期日前投票所の投票立会人を選任することについて ・開票立会人のくじを行う日時及び場所を定めること について ・期日前投票所の投票管理者職務代理者を選任替 えすることについて	令22-1,特令1 令53-1,-2,59の4-4, 59の5の4-7 法28 法22-2,特令1 自治法74-1,75-1, 合特法4-1,5-1 自治法76-1,80-1, 81-1,86-1, 地教行法8-1 合特法4-11,5-15 法48の2 法62-2,-4

選挙期日 前・(後)		月日(曜日)	県 知 事	県 議 会	市 議 会	処理事項	関係法令
県	市						
10	24	3月30日(木)		○		<ul style="list-style-type: none"> ・選挙人名簿から抹消する者について ・選挙人名簿に登録する者について(神奈川県議会議員選挙時登録) ・選挙権を有する者の総数の50分の1の数を定めることについて ・選挙権を有する者の総数の3分の1の数を定めることについて ・選挙権を有する者の総数の6分の1の数を定めることについて ・投票管理者を選任替えすることについて ・期日前投票所の投票管理者を選任替えすることについて ・期日前投票所の投票管理者職務代理者を選任替えすることについて ・期日前投票所の投票立会人を選任替えすることについて 	法 28 法 22-2,特令 1 自治法 74-1,75-1, 合特法 4-1,5-1 自治法 76-1,80-1, 81- 2,86-1, 地教法 8-1 合特法 4-11,5-15
9	23	3月31日(金)		○	◇	告示日(神奈川県議会議員選挙) 立候補届出受理 選挙事務所設置(異動)届出受理 開票立会人届出受理(開始)(~4/6) 公営施設使用の個人演説会開催届出受理開始 3月臨時委員会④ [議案及び報告事項] <ul style="list-style-type: none"> ・候補者の氏名等の掲示の順序を定めるくじの執行について ・立候補の届出状況について(報告) ・選挙運動費用の支出制限額について(報告) 	法 130-2 法 62-1,令 69 法 163,令 112-1 法 175-1,-2,-3 県執規 57
8	22	4月1日(土)	◎	○		期日前投票・不在者投票開始(長後・明治・鶴沼・御所見・湘南台・善行・辻堂) 期日前投票所・不在者投票場所氏名等掲示開始(~4/8) 移動支援開始	法 48 の 2,49 法 175-2
7	21	4月2日(日)		○		公営施設使用の個人演説会開始(~4/8)	法 163
6	20	4月3日(月)	◎	○		選挙公報受領	
5	19	4月4日(火)	◎	○		投票日用投票用紙受領	

選挙期日 前・(後)		月日(曜日)	県 知 事	県 議 会	市 議 会	処理事項	関係法令
県	市						
(6)	8	4月15日(土)			◇	・期日前投票所の投票立会人を選任することについて ◇ 一斉街頭啓発(JR藤沢駅) ◇ 立候補届出受付リハーサル ◇ 期日前投票所設営(市役所)	法48の2
(7)	7	4月16日(日)			◇	告示日(藤沢市議会議員選挙) ◇ 立候補届出受理(開始) ◇ 選挙事務所設置(異動)届出受理 ◇ 選挙立会人届出受理(開始)(~4/20) ◇ 公営施設使用の個人演説会開催申出受理開始 4月臨時委員会③ 〔議案及び報告事項〕 ◇ ・候補者の氏名等の掲示の順序を定めるくじの執行につ いて ◇ ・選挙公報の掲載順序を定めるくじの執行について ◇ ・期日前投票所の投票管理者を選任替えすることにつ いて ◇ ・期日前投票所の投票管理者職務代理者を選任替えす ることについて ◇ ・立候補の届出状況について(報告)	法86の4 法130-2 法62-1,令69 法163,令112-1 法175-1,-2,-3 市選公条4-2
(8)	6	4月17日(月)			◇	期日前投票・不在者投票開始(市役所・長後・明治・鶴 沼・御所見・湘南台・善行・辻堂) ◇ 選挙公報印刷・納品 ◇ 移動支援開始	法48-2,49
(9)	5	4月18日(火)			◇	公営施設使用の個人演説会開始(~4/22)	法163
(10)	4	4月19日(水)			◇	選挙公報新聞折込日・補完施設への配送 ◇ 郵便等による不在者投票用紙等交付請求期限 ◇ 投票所諸物品引き渡し(~4/21)	法170、市選公条5 令59の4-1
(11)	3	4月20日(木)			◇	補充立候補届出期限 ◇ 投票所器材配送(一部投票所) ◇ 期日前投票所委員巡回 4月臨時委員会④ 〔議案及び報告事項〕 ◇ ・専決処分の承認について(期日前投票所の投票立会人 を選任替えすることについて) ◇ ・選挙立会人を定めるくじの執行について	法86の4-5 自治令137-1,-2 法76

選挙期日 前・(後)		月日(曜日)	県 知 事	県 議 会	市 議 会	処理事項	関係法令
県	市						
(13)	1	4月22日(土)			◇	期日前投票・不在者投票最終日 ◇ 選挙当日における選挙事務所の距離制限の連絡及び選挙事務所異動(廃止)届の受理 ◇ 投票所設営 ◇ 指定投票区設営 ◇ 投票所用選挙人名簿抄本調製 ◇ 開票所設営及び器材配送 ◇ 移動支援最終日	法48の2,49 法132 法39 法19-4 法63
(14)	0	4月23日(日)			◇	投票日開票日 ◇ 投票所用選挙人名簿抄本配送 4月臨時委員会⑤ [議案及び報告事項] ◇ ・専決処分の承認について(投票立会人を選任替えることについて) ◇ ・専決処分の承認について(期日前投票所の投票立会人を選任替えることについて) ・選挙人名簿から抹消するものについて ・在外選挙人名簿に登録等するものについて ◇ 指定投票区での不在者投票開封、投函作業 ◇ 投開票速報(インターネット含む) ◇ 選挙会	自治令137-1,-2 自治令137-1,-2 法28 法30の6-1,-2 法37-7,令63
(15)	(1)	4月24日(月)	◎	○		選挙の効力に関する異議申出期限 選挙運動費用収支報告書受領第1回提出期限 ◇ 当選告知 ◇ 投票所・開票所器材撤収 ◇ ポスター掲示板撤去開始	法202-1 法189-1 法101の3-2
(16)	(2)	4月25日(火)	◎			当選の効力に関する異議申出期限	法206-1
(17)	(3)	4月26日(水)		○		当選の効力に関する異議申出期限 ◇ ポスター掲示板撤去期限 ◇ 当選証書付与式(市役所本庁舎8階)	法206-1 法105-1
(18)	(4)	4月27日(木)		○		供託物返還手続き開始	法93-2
(29)	(15)	5月8日(月)			◇	選挙運動費用収支報告書受領第1回提出期限	法189-1
					◇	選挙の効力に関する異議申出期限 ◇ 当選の効力に関する異議申出期限	法202-1 法206-1
(30)	(16)	5月9日(火)			◇	供託物の返還・没収手続き開始	令93-2

<凡例>

- ・「法」…………… 公職選挙法
- ・「令」…………… 公職選挙法施行令
- ・「特法」…………… 地方公共団体の議会の議員及び長の任期満了による選挙等の期日等の臨時特例に関する法律
- ・「特令」…………… 地方公共団体の議会の議員及び長の任期満了による選挙等の期日等の臨時特例に関する法律施行令
- ・「自治法」…………… 地方自治法
- ・「自治令」…………… 地方自治法施行令
- ・「地教行法」…………… 地方教育行政の組織及び運営に関する法律
- ・「合特法」…………… 市町村の合併の特例等に関する法律
- ・「県執規」…………… 神奈川県公職選挙法令執行規程
- ・「県選公条」…………… 神奈川県選挙公報に関する条例
- ・「県公費条」…………… 神奈川県議会議員及び神奈川県知事選挙における選挙運動の公費負担に関する条例
- ・「県ポ掲条」…………… 神奈川県ポスター掲示場に関する条例
- ・「市執規」…………… 藤沢市公職選挙法令執行規程
- ・「市選公条」…………… 藤沢市選挙公報の発行に関する条例
- ・「市選公条施規」…………… 藤沢市選挙公報の発行に関する条例施行規程
- ・「市ポ掲条」…………… 藤沢市の議会の議員及び長の選挙におけるポスター掲示場の設置に関する条例
- ・「市ポ掲規」…………… 藤沢市の議会の議員及び長の選挙におけるポスター掲示場の設置に関する規程
- ・「市選委規」…………… 藤沢市選挙管理委員会規程

条・項・号については、次のように表記しています。

(例) 公職選挙法第5条の2第4項第1号…「法5の2-4-1」

2 選挙人名簿登録者数及び候補者に関する調

(1) 人口及び有権者数

① 人口

世帯数	人 口			1世帯当たり 人員
	男	女	合計	
200,826	218,730	224,785	443,515	2.2

※ 藤沢市「人口・世帯数の推移」調査（令和5年4月1日現在）より。

※ 1世帯当たり人員は小数点第2位を四捨五入。

② 選挙人名簿登録者数

選挙の種類	登録日	選挙人名簿登録者数		
		男	女	合計
神奈川県知事選挙	令和5年3月22日	181,419	188,434	369,853
神奈川県議会議員選挙	令和5年3月30日	181,362	188,401	369,763
藤沢市議会議員選挙	令和5年4月15日	181,327	188,352	369,679

③ 選挙当日の有権者数

選挙の種類	男	女	合計
神奈川県知事選挙	179,458	186,906	366,364
神奈川県議会議員選挙	179,453	186,904	366,357
藤沢市議会議員選挙	177,855	185,440	363,295

(2) 候補者数及び定数並びに立候補者氏名等

① 神奈川県知事選挙

ア 候補者数及び定数

候補者数 : 4人

定 数 : 1人

イ 立候補者氏名等

届出 受理 番号	届 出 年月日	届出 の別	候補者の氏名 (戸籍名)	性別	本籍	住 所 ----- 一のウェブサイト等のアドレス	生年月日 (満年齢)	党派	職業	新現 元別
1	令和5年 3月23日	本人 届出	岸 牧子 きし まきこ	女	神奈川県	神奈川県横須賀市 ----- http://kishimakiko0409.com	昭和31年 9月18日 (満66歳)	無所属	無職	新
2	令和5年 3月23日	本人 届出	加藤 健一郎 かとう けんいちろう	男	静岡県	千葉県成田市	昭和24年 9月27日 (満73歳)	無所属	医師	新
3	令和5年 3月23日	本人 届出	黒岩 祐治 くろいわ ゆうじ	男	東京都	神奈川県横浜市西区 みなとみらい5丁目3番 3-2608号 ----- https://kuroiwa.com/	昭和29年 9月26日 (満68歳)	無所属	神奈川県知事	現
4	令和5年 3月23日	本人 届出	おおつ あやか (大津 綾香)	女	神奈川県	東京都目黒区 ----- http://sji48.com/	平成4年 11月18日 (満30歳)	政治家女子 48党	会社員	新

② 神奈川県議会議員選挙

ア 候補者数及び定数

候補者数 : 7人

定数 : 5人

イ 立候補者氏名等

届出 受理 番号	届出 年月日	届出 の別	候補者の氏名 (戸籍名)	性別	本籍	住所	生年月日 (満年齢)	党派	職業	新現 元別
						----- のウェブサイト等のアドレス				
1	令和5年 3月31日	本人 届出	しおさか <small>げんいちろう</small> 源一郎 (塩坂 源一郎)	男	神奈川県	神奈川県藤沢市片瀬3丁目 16番25号 https://www.shiogen.com	昭和38年 7月15日 (満59歳)	日本維新の会	会社員	元
2	令和5年 3月31日	本人 届出	いちかわ 市川 かずひろ (市川 和宏)	男	神奈川県	神奈川県藤沢市川名181番地の 18 B~1001 http://ichikawa-ich.com	昭和46年 4月8日 (満52歳)	自由民主党	神奈川県 議会議員	現
3	令和5年 3月31日	本人 届出	かとう 加藤 なを子	女	神奈川県	神奈川県藤沢市円行1丁目19 番地の8 グレイス湘南台第2 601	昭和33年 7月8日 (満64歳)	日本共産党	政党職員	元
4	令和5年 3月31日	本人 届出	わき 脇 れい子 (脇 礼子)	女	神奈川県	神奈川県藤沢市辻堂5丁目20 番11号 http://wakireiko.jp	昭和32年 5月13日 (満65歳)	立憲民主党	神奈川県 議会議員	現
5	令和5年 3月31日	本人 届出	よしだ 吉田 あつき (吉田 淳基)	男	神奈川県	神奈川県藤沢市 http://www.atsuky.com/	昭和57年 8月16日 (満40歳)	自由民主党	藤沢市議 会議員	新
6	令和5年 3月31日	本人 届出	おだ <small>さちこ</small> 幸子 (織田 幸子)	女	神奈川県	神奈川県藤沢市辻堂東海岸1丁 目11番3号 https://oda-satiko.com	昭和44年 12月18日 (満53歳)	公明党	無職	新
7	令和5年 3月31日	本人 届出	まつなが 松長 やすゆき (松長 泰幸)	男	神奈川県	神奈川県藤沢市辻堂3丁目6番 3号	昭和43年 4月28日 (満54歳)	無所属	神奈川県 議会議員	現

※一部候補者の住所については、候補者本人から同意を得られなかったため一部の情報を除き非表示としております。

③ 藤沢市議会議員選挙

ア 候補者数及び定数

候補者数 : 55 人

定数 : 36 人

イ 立候補者氏名等

届出受理番号	届出年月日	届出の別	候補者の氏名 (戸籍名)	性別	本籍	住所 ----- 一のウェブサイト等のアドレス	生年月日 (満年齢)	党派	職業	新現元別
1	令和5年 4月16日	本人届出	塚本 まさき (塚本 昌紀)	男	滋賀県	神奈川県藤沢市 大庭 5128 番地の 7 ----- http://www.komei.or.jp/km/fujisawa-tsukamoto-masaki/	昭和 36 年 11 月 25 日 (満 61 歳)	公明党	藤沢市議会議員	現
2	令和5年 4月16日	本人届出	こいけ けいこ (小池 恵子)	女	神奈川県	神奈川県藤沢市 -----	(満 57 歳)	参政党	自営業	新
3	令和5年 4月16日	本人届出	くりはら 貴司 (栗原 貴司)	男	神奈川県	神奈川県藤沢市 鵜沼橋 2 丁目 4 番 3 号 ----- https://m.facebook.com/people/栗原貴司/100034472182747	昭和 49 年 9 月 12 日 (満 48 歳)	自由民主党	藤沢市議会議員	現
4	令和5年 4月16日	本人届出	安藤 よしゆき (安藤 好幸)	男	神奈川県	神奈川県藤沢市 湘南台 4 丁目 20 番地の 1 美風館 202 ----- https://www.facebook.com/profile.php?id=100027089629024	昭和 44 年 4 月 3 日 (満 54 歳)	無所属	藤沢市議会議員	現
5	令和5年 4月16日	本人届出	いがらし みゐる 五十嵐 実	男	神奈川県	神奈川県藤沢市 辻堂 6 丁目 18 番 19~304 号 ----- https://www.youtube.com/watch?v=7a2BWe3pHUA	昭和 42 年 2 月 25 日 (満 56 歳)	無所属	会社員	新
6	令和5年 4月16日	本人届出	みむら 耕太郎 (味村 耕太郎)	男	神奈川県	神奈川県藤沢市 善行団地 3 番 21~101 号 ----- https://lit.link/kotaromimura	平成 1 年 5 月 26 日 (満 33 歳)	日本共産党	藤沢市議会議員	現
7	令和5年 4月16日	本人届出	さ が 佐賀 ワキ (佐賀 和樹)	男	神奈川県	神奈川県藤沢市 鵜沼海岸 3 丁目 3 番 4 号 ----- https://saga-waki.page	昭和 47 年 9 月 1 日 (満 50 歳)	自由民主党	藤沢市議会議員	現
8	令和5年 4月16日	本人届出	きたはし せつお (北橋 節男)	男	神奈川県	神奈川県藤沢市 亀井野 1 丁目 10 番地の 13 ----- https://www.setsuo.jp	昭和 34 年 5 月 5 日 (満 63 歳)	自由民主党	藤沢市議会議員	現
9	令和5年 4月16日	本人届出	すずき ともはる (鈴木 智晴)	男	神奈川県	神奈川県藤沢市 片瀬海岸 3 丁目 12 番 19 号 ----- https://suzutomo.blog	昭和 51 年 4 月 30 日 (満 46 歳)	無所属	無職	新
10	令和5年 4月16日	本人届出	やまぐち まさや (山口 政哉)	男	神奈川県	神奈川県藤沢市 片瀬海岸 1 丁目 13 番 18~1008 号 ----- http://yamaguchi-m.com/	昭和 46 年 11 月 7 日 (満 51 歳)	自由民主党	藤沢市議会議員	現
11	令和5年 4月16日	本人届出	しみず りょうたろう 清水 竜太郎	男	神奈川県	神奈川県藤沢市 ----- https://www.ryotaroshimiz.com	昭和 43 年 9 月 21 日 (満 54 歳)	無所属	藤沢市議会議員	現
12	令和5年 4月16日	本人届出	さ の 佐野 ひろし (佐野 洋)	男	神奈川県	神奈川県藤沢市 瀬郷 212 番地 http://sano-hiroshi.com/index.html	昭和 46 年 2 月 11 日 (満 52 歳)	無所属	会社員	現
13	令和5年 4月16日	本人届出	まつなが ゆみえ (松長 由美絵)	女	神奈川県	神奈川県藤沢市 辻堂 3 丁目 6 番 3 号 -----	昭和 53 年 7 月 26 日 (満 44 歳)	無所属	藤沢市議会議員	現

届出受理 番号	届出 年月日	届出 の別	候補者の氏名 (戸籍名)	性別	本籍	住 所 ----- 一のウェブサイト等のアドレス	生年月日 (満年齢)	党派	職業	新現 元別
14	令和5年 4月16日	本人 届出	すだ 一行 (須田 一行)	男	神奈川県	神奈川県藤沢市 ----- https://lit.link/sudakazuyuki	昭和51年 11月3日 (満46歳)	国民民主党	行政書士	新
15	令和5年 4月16日	本人 届出	やなぎだ あゆ	女	神奈川県	神奈川県藤沢市 片瀬山2丁目2番13号 ----- https://ayu.news	昭和46年 7月29日 (満51歳)	立憲民主党	無職	新
16	令和5年 4月16日	本人 届出	やなぎさわ 柳沢 じゅんじ (柳澤 潤次)	男	神奈川県	神奈川県藤沢市 長後749番地 -----	昭和26年 5月7日 (満71歳)	日本共産党	藤沢市議会 議員	現
17	令和5年 4月16日	本人 届出	いしかわ 石川 まお (石川 麻央)	男	神奈川県	神奈川県藤沢市 藤沢951番地の18 フローラB1 ----- https://ishikawa-mao.com/index	昭和57年 8月1日 (満40歳)	自由民主党	無職	新
18	令和5年 4月16日	本人 届出	ともだ 友田 そうや (友田 宗也)	男	神奈川県	神奈川県藤沢市 ----- https://soyatomoda.com	昭和51年 5月11日 (満46歳)	無所属	藤沢市議会 議員	現
19	令和5年 4月16日	本人 届出	おおの 大野 ひとみ (大野 一美)	男	東京都	神奈川県藤沢市 ----- https://h-ono.com/	昭和33年 3月3日 (満65歳)	無所属	無職	新
20	令和5年 4月16日	本人 届出	いしい 石井 せいご (石井 世悟)	男	神奈川県	神奈川県藤沢市 本藤沢7丁目7番10号 ----- https://ishiiseigo.com	昭和59年 12月4日 (満38歳)	自由民主党	藤沢市議会 議員	現
21	令和5年 4月16日	本人 届出	いのうえ 井上 ゆうすけ 裕介	男	神奈川県	神奈川県藤沢市 川名2丁目1番2号 ----- https://inoue-mijikanaotoko.com	昭和56年 4月29日 (満41歳)	無所属	藤沢市議会 議員	現
22	令和5年 4月16日	本人 届出	かみお 江里 (神尾 江里)	女	神奈川県	神奈川県藤沢市 辻堂西海岸2丁目7番1~402号 ----- https://peraichi.com/landing-pages/view/kamioeri	(満42歳)	立憲民主党	藤沢市議会 議員	現
23	令和5年 4月16日	本人 届出	さくらい 桜井 なおと 直人	男	神奈川県	神奈川県藤沢市 長後733番地 ----- https://www.facebook.com/naoto.sakurai.372	昭和42年 8月10日 (満55歳)	自由民主党	藤沢市議会 議員	現
24	令和5年 4月16日	本人 届出	たにつ 谷津 えみ (谷津 英美)	女	神奈川県	神奈川県藤沢市 鶴沼石上2丁目2番2~501号 ----- https://tanitu.kanagawanet.jp	昭和46年 10月2日 (満51歳)	神奈川ネット ワーク運動	藤沢市議会 議員	現
25	令和5年 4月16日	本人 届出	ひがしき 東木 ひさよ (東木 久代)	女	神奈川県	神奈川県藤沢市 石川2丁目16番地の10 ----- https://higashiki.com	昭和36年 4月21日 (満62歳)	公明党	藤沢市議会 議員	現
26	令和5年 4月16日	本人 届出	ひらかわ 平川 かずみ 和美	女	神奈川県	神奈川県藤沢市 亀井野1001番地の41 -----	昭和30年 11月28日 (満67歳)	公明党	藤沢市議会 議員	現
27	令和5年 4月16日	本人 届出	じゅうくろぎ 重黒木 ゆうへい 優平	男	神奈川県	神奈川県藤沢市 ----- https://go2senkyo.com/seijika/180455	昭和62年 3月9日 (満36歳)	NHK党	政治団体 代表	新
28	令和5年 4月16日	本人 届出	おおいずみ 大泉 まりさ (大泉 碧彩)	女	神奈川県	神奈川県藤沢市 ----- http://www.marisa-seabreeze.com	平成5年 2月3日 (満30歳)	無所属	自営業	新

届出受理番号	届出年月日	届出の別	候補者の氏名 (戸籍名)	性別	本籍	住所 ----- のウェブサイト等のアドレス	生年月日 (満年齢)	党派	職業	新現元別
29	令和5年 4月16日	本人届出	まちだ 町田 てるよし (町田 輝佳)	男	神奈川県	神奈川県藤沢市 鶴沼桜が岡1丁目6番5号 ----- https://machidateruyoshi.com	平成8年 9月20日 (満26歳)	無所属	無職	新
30	令和5年 4月16日	本人届出	あらい 荒井 みか (荒井 明佳)	女	東京都	神奈川県藤沢市 高倉743番地の11 ----- https://lit.link/araimika	平成7年 9月19日 (満27歳)	無所属	中国語 通訳	新
31	令和5年 4月16日	本人届出	にしかわ 西川 せいじ (西川 誠志)	男	神奈川県	神奈川県藤沢市 本町2丁目10番17号 ----- https://sei-ji-nishikawa.com	昭和58年 5月30日 (満39歳)	日本維新の会	会社役員	新
32	令和5年 4月16日	本人届出	かとうあやの (加藤 彩野)	女	神奈川県	神奈川県藤沢市 ----- https://www.jcp.or.jp/list/member/1420514	昭和58年 1月16日 (満40歳)	日本共産党	団体職員	新
33	令和5年 4月16日	本人届出	おおや ^{とおる} (大矢 徹)	男	神奈川県	神奈川県藤沢市 鶴沼藤が谷4丁目17番5~302号 ----- http://www.ohyatoru.com	昭和40年 5月18日 (満57歳)	無所属	藤沢市議会 議員	現
34	令和5年 4月16日	本人届出	やまさき 山崎 まさえ (山崎 公江)	女	神奈川県	神奈川県藤沢市 藤沢656番地の4 クレッシェント 藤沢209号 ----- https://www.teamyamasaki.net/	昭和31年 3月15日 (満67歳)	社会民主党	団体職員	新
35	令和5年 4月16日	本人届出	もりい 森井 けんたろう (森井 健太郎)	男	神奈川県	神奈川県藤沢市 片瀬海岸3丁目16番20号リブリ・ P L A G E江ノ島101 ----- http://morii-kentaro.jp	昭和61年 12月26日 (満36歳)	無所属	無職	新
36	令和5年 4月16日	本人届出	さかい 堺 ひであき (堺 英明)	男	神奈川県	神奈川県藤沢市 大庭5068番地の18 ----- https://www.sakai-hideaki.jp	昭和43年 12月4日 (満54歳)	自由民主党	藤沢市議会 議員	現
37	令和5年 4月16日	本人届出	やすだ 安田 けいすけ (安田 景輔)	男	東京都	神奈川県藤沢市 渡内4丁目30番7号 ----- https://yasuda-fujisawa.net	昭和33年 12月22日 (満64歳)	無所属	無職	新
38	令和5年 4月16日	本人届出	ふじさわ 藤沢 あゆみ		東京都	神奈川県藤沢市 ----- (満56歳)	(満56歳)	無所属	介護研修 講師	新
39	令和5年 4月16日	本人届出	あまかす ^{かずひこ} 和彦 (甘粕 和彦)	男	神奈川県	神奈川県藤沢市 柄沢2丁目3番地の17 -----	昭和58年 2月25日 (満40歳)	自由民主党	藤沢市議会 議員	現
40	令和5年 4月16日	本人届出	いまい 今井 みきこ (井 美紀子)	女	長野県	神奈川県藤沢市 片瀬1丁目1番1~311号 ----- https://www.komei.or.jp/km/huzi-sawasi-imai-mikiko/	昭和45年 5月13日 (満52歳)	公明党	無職	新
41	令和5年 4月16日	本人届出	さの 佐野 ひろこ (佐野 裕子)	女	神奈川県	神奈川県藤沢市 本町1丁目6番10~304号 ----- https://sjj48.com/	昭和55年 5月19日 (満42歳)	政治家女子 48党	個人事業主	新
42	令和5年 4月16日	本人届出	まつお 松尾 ひろゆき (松尾 宏之)	男	東京都	神奈川県藤沢市 善行団地3番3~408号 ----- https://www.komei.or.jp/km/fuji-sawasi-matuo-hiroyuki/	昭和42年 10月13日 (満55歳)	公明党	会社員	新
43	令和5年 4月16日	本人届出	ありが 有賀 まさよし (有賀 正義)	男	神奈川県	神奈川県藤沢市 辻堂東海岸3丁目9番FW~109号 ----- https://www.m-ariga.com	昭和31年 11月22日 (満66歳)	無所属	藤沢市議会 議員	現

届出受理番号	届出年月日	届出の別	候補者の氏名 (戸籍名)	性別	本籍	住所 ----- のウェブサイト等のアドレス	生年月日 (満年齢)	党派	職業	新現元別
44	令和5年 4月16日	本人届出	たけむら ^{まきお} 雅夫 (竹村 雅夫)	男	神奈川県	神奈川県藤沢市 藤沢 545 番地の 1 ライオンズマン ション湘南藤沢第2 202 号 ----- http://takemura.blue.coocan.jp	昭和29年 3月13日 (満69歳)	無所属	藤沢市議会 議員	現
45	令和5年 4月16日	本人届出	やまだ ^{ともこ} ともこ (山田 朋子)	女	神奈川県	神奈川県藤沢市 ----- https://fujisawabl.com/	昭和41年 5月12日 (満56歳)	無所属	会社役員	新
46	令和5年 4月16日	本人届出	はらだ ^{タケル} タケル (原田 建)	男	神奈川県	神奈川県藤沢市 片瀬3丁目4番47号 ----- https://www.takeru.website/	昭和40年 1月12日 (満58歳)	無所属	藤沢市議会 議員	現
47	令和5年 4月16日	本人届出	にし ^{さとし} 智	男	神奈川県	神奈川県藤沢市 弥勒寺4丁目3番11号 ----- https://www.nishisatoshi.com	昭和52年 7月12日 (満45歳)	無所属	藤沢市議会 議員	現
48	令和5年 4月16日	本人届出	ささおか ^{まさゆき} 正之 (笹岡 正之)	男	東京都	神奈川県藤沢市 片瀬海岸3丁目19番20号 ----- https://onl.sc/t8r5fw2	昭和36年 7月6日 (満61歳)	無所属	テレビディ レクター	新
49	令和5年 4月16日	本人届出	ながい ^{ゆずる} ゆずる (永井 譲)	男	神奈川県	神奈川県藤沢市 亀井野3207番地の35 ----- http://nagaiyuzuru.na.coocan.jp	(満64歳)	立憲民主党	藤沢市議会 議員	現
50	令和5年 4月16日	本人届出	つちや ^{としのり} としのり (土屋 俊則)	男	静岡県	神奈川県藤沢市 西富467番地の8 ----- https://nisitomi4678.seesaa.net	昭和40年 3月25日 (満58歳)	日本共産党	藤沢市議会 議員	現
51	令和5年 4月16日	本人届出	^{きぞく} 貴族	男	長崎県	神奈川県藤沢市 ----- (満37歳)	(満37歳)	麻と山本太郎 の党	インフルエ ンサー	新
52	令和5年 4月16日	本人届出	よしまつ ^{みき} みき	女	長崎県	神奈川県藤沢市 ----- https://www.yoshimatsumiki.com	(満40歳)	日本維新の会	無職	新
53	令和5年 4月16日	本人届出	さとう ^{てるかず} てるかず (佐藤 輝一)	男	神奈川県	神奈川県藤沢市 ----- (満49歳)	昭和48年 9月26日 (満49歳)	無所属	無職	新
54	令和5年 4月16日	本人届出	すぎはら ^{えいこ} えいこ (杉原 栄子)	女	神奈川県	神奈川県藤沢市辻堂西海岸1丁目5 番6~12号 ----- https://e-osugi.com/	昭和38年 5月21日 (満59歳)	自由民主党	藤沢市議会 議員	現
55	令和5年 4月16日	本人届出	おおやま ^{ふじ} 富士 (大山 富士男)	男	神奈川県	神奈川県藤沢市 ----- (満71歳)	(満71歳)	無所属	税理士	新

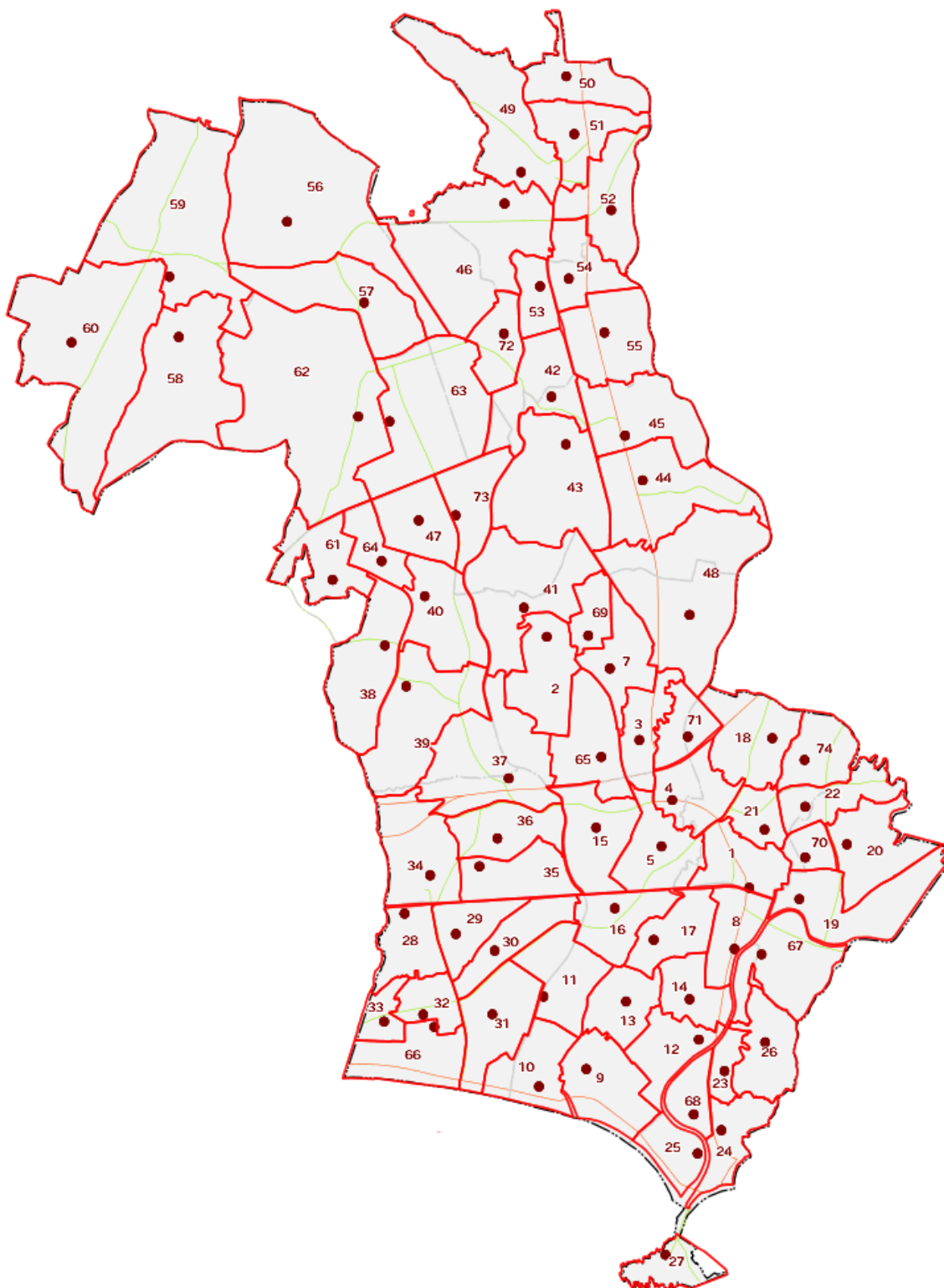
※一部候補者の戸籍名、性別、住所、生年月日については、候補者本人から同意を得られなかったため一部の情報を除き非表示としております。

3 投・開票所施設及び従事者等に関する調

(1) 投票所

① 市内投票区区分地図

全73投票区(平成26年12月改定)



② 投票所として使用した施設の内訳

市役所	学 校					市民 センター	公立 公民館	私立 公民館	市民 の家	市の 施設	その他の 協力機関	合計
	公(市・県)立学校			私立 学校	小計							
	小学校	中学校	高校									
1	26	10	0	3	39	9	3	6	8	6	1	73

③ 投票所一覧

投票区	投票所	投票場所	所在地
1	藤沢市役所	本庁舎1階ラウンジ	朝日町1番地の1
2	大越小学校	図工室	善行坂1丁目19番1号
3	聖園女学院	マリアホール	みその台1番4号
4	済美館	1階多目的ホール	本町4丁目6番16号
5	本町小学校	体育館	本町2丁目6番17号
6	(H26.12 廃止) ※		
7	善行市民センター	1階コモンスペース1	善行1丁目2番地の3
8	秩父宮記念体育館	武道室	鶴沼東8番2号
9	鶴沼市民センター	ホール	鶴沼海岸2丁目10番34号
10	鶴南小学校	特別支援学級教室	鶴沼海岸4丁目7番34号
11	太陽の家	体育館	鶴沼海岸6丁目6番12号
12	鶴沼藤が谷市民の家		鶴沼藤が谷2丁目11番32号
13	鶴洋小学校	体育館	鶴沼桜が岡3丁目16番38号
14	鶴沼高等学校	図書館下会議室	鶴沼藤が谷4丁目9番10号
15	第一中学校	多目的スペース	鶴沼神明5丁目10番9号
16	鶴沼小学校	体育館	本鶴沼5丁目4番23号
17	鶴沼中学校	第2美術室	鶴沼桜が岡4丁目3番37号
18	大鋸小学校	体育館	大鋸1020番地
19	村岡公民館	ホール	弥勒寺1丁目7番7号
20	高谷小学校	家庭科室	高谷9番1号
21	コンフォール藤沢団地集会所		藤が岡2丁目2番D3号棟1階
22	藤ヶ岡中学校	技術室	藤が岡3丁目18番1号
23	片瀬小学校	図工室	片瀬2丁目14番29号
24	片瀬市民センター	ロビー	片瀬3丁目9番6号
25	湘南白百合学園小学校	体育館	片瀬海岸2丁目2番30号
26	片瀬中学校	多目的ホール	片瀬山4丁目1番1号
27	江の島市民の家		江の島2丁目2番14号
28	辻堂青少年会館	ホール	辻堂2丁目8番31号
29	八松小学校	体育館	辻堂元町3丁目1番6号
30	辻堂市民の家		辻堂元町4丁目15番3号
31	辻堂小学校	体育館	辻堂東海岸1丁目17番1号
32	辻堂市民センター	1階交流スペース	辻堂西海岸2丁目1番17号
33	辻堂団地集会所	集会室A	辻堂西海岸2丁目10番5号
34	明治市民センター	健康プラザ内体育室	辻堂新町1丁目11番23号
35	明治中学校	格技室	辻堂新町2丁目13番1号
36	羽鳥小学校	体育館	羽鳥3丁目11番1号
37	明治小学校	体育館	城南3丁目3番1号
38	大庭小学校	図工室	大庭5307番地の7
39	小糸小学校	図工室	大庭5062番地の1
40	駒寄小学校	こまがくプレイルーム	大庭5527番地の2
41	善行小学校	コモンスペース	善行団地6番1号
42	六会小学校	1階ロビー	亀井野550番地
43	六会中学校	会議室	亀井野1000番地
44	亀井野小学校	かめっ子ひろば教室	亀井野3丁目31番地
45	六会市民センター	ロビー	亀井野4丁目8番地の1
46	富士見台小学校	図工室	下土棚591番地の1
47	石川小学校	体育館	石川4丁目19番地の1
48	俣野小学校	図工室	西俣野2660番地
49	長後市民センター	衛生教育室	長後513番地
50	長後滝山市民の家		長後1183番地の1

投票区	投票所	投票場所	所在地
51	長後小学校	家庭科室	長後770番地
52	高倉中学校	金工室	高倉1122番地
53	市営渋谷ヶ原住宅集会所		湘南台4丁目33番地
54	湘南台小学校	図工室	湘南台5丁目23番地
55	湘南台中学校	図書室	湘南台7丁目18番地の1
56	葛原公民館		葛原1385番地
57	菖蒲沢市民の家		菖蒲沢920番地の2
58	打戻自治会館		打戻2537番地の1
59	御所見市民センター	体育室	打戻1760番地の1
60	宮原自治会館		宮原1289番地
61	滝の沢小学校	図工室	遠藤641番地の3
62	遠藤市民センター	ロビー	遠藤2984番地の3
63	秋葉台中学校	木工室	遠藤2000番地の2
64	滝の沢中学校	第2美術室	遠藤699番地の3
65	石名坂温水プール	2階多目的ホール	本藤沢1丁目10番1号
66	浜見小学校	プレイルーム	辻堂西海岸1丁目4番1号
67	新林小学校	体育館	川名400番地
68	片瀬しおさいセンター	トレーニング室	片瀬4丁目9番22号
69	善行町内会館		善行2丁目19番地の9
70	村岡市民の家		弥勒寺3丁目5番13号
71	教育文化センター	大会議室	大鋸1407番地の1
72	まちづくり協会ビル	1階会議室	円行2丁目3番地の17
73	石川コミュニティセンター		石川1丁目1番地の22
74	柄沢中央町内会館		柄沢1丁目17番地の3

※第6投票区は、投票所施設の閉鎖に伴い平成26年12月14日執行衆議院議員総選挙から廃止。
(周囲の第3、5、15、65投票区に編入)

④ 投票事務従事者数

ア 神奈川県知事選挙・神奈川県議会議員選挙

区分	員数
選挙管理委員会書記	0
市職員	560
その他	0
合計	560

※ 投票管理者及び同職務代理者を含み、投票立会人を除く。

イ 藤沢市議会議員選挙

区分	員数
選挙管理委員会書記	0
市職員	491
その他	0
合計	491

※ 投票管理者及び同職務代理者を含み、投票立会人を除く。

(2) 期日前投票所

① 期日前投票所一覧

ア 神奈川県知事選挙・神奈川県議会議員選挙

施設名	所在地	開設期間等
藤沢市役所 本庁舎1階ラウンジ	朝日町1番地の1	3月24日(金)～4月8日(土) 午前8時30分～午後8時
長後市民センター コミュニティホールロビー	長後513番地	4月1日(土)～4月8日(土) 午前8時30分～午後8時
明治市民センター 健康プラザ内文化室	辻堂新町1丁目11番23号	
鶴沼市民センター 本館1階ロビー	鶴沼海岸2丁目10番34号	
御所見市民センター 1階ロビー	打戻1760番地の1	
湘南台市民センター 1階ギャラリー	湘南台1丁目8番地	
善行市民センター 1階コモンスペース1	善行1丁目2番地の3	
辻堂市民センター 1階交流スペース	辻堂西海岸2丁目1番17号	
藤沢市役所 分庁舎1階ロビー	朝日町1番地の1	4月7日(金)～4月8日(土) 午前8時30分～午後8時

イ 藤沢市議会議員選挙

施設名	所在地	開設期間等
藤沢市役所 本庁舎1階ラウンジ	朝日町1番地の1	4月17日(月)～4月22日(土) 午前8時30分～午後8時
長後市民センター コミュニティホールロビー	長後513番地	
明治市民センター 健康プラザ内文化室	辻堂新町1丁目11番23号	
鶴沼市民センター 本館1階ロビー	鶴沼海岸2丁目10番34号	
御所見市民センター 1階ロビー	打戻1760番地の1	
湘南台市民センター 1階ギャラリー	湘南台1丁目8番地	
善行市民センター 1階コモンスペース1	善行1丁目2番地の3	
辻堂市民センター 1階交流スペース	辻堂西海岸2丁目1番17号	

② 期日前投票事務従事者数

ア 神奈川県知事選挙・神奈川県議会議員選挙

区分	員数
選挙管理委員会書記	1
市職員	688
その他	0
合計	689

※ 投票管理者及び同職務代理者を含み、投票立会人を除く。

イ 藤沢市議会議員選挙

区分	員数
選挙管理委員会書記	0
市職員	432
その他	0
合計	432

※ 投票管理者及び同職務代理者を含み、投票立会人を除く。

(3) 不在者投票指定施設

指定施設

ア 市内病院

施設名	所在地
湘南ホスピタル	藤沢市辻堂3-10-2
藤沢病院	藤沢市小塚383
湘南中央病院	藤沢市羽鳥1-3-43
山内病院	藤沢市南藤沢4-6
藤沢市民病院	藤沢市藤沢2-6-1
藤沢湘南台病院	藤沢市高倉2345
湘南敬愛病院	藤沢市円行1-13-7
湘南太平台病院	藤沢市辻堂太平台2-13-27
神奈川県立総合療育相談センター	藤沢市亀井野3119
湘南第一病院	藤沢市湘南台1-19-7
湘南長寿園病院	藤沢市白旗1-11-1
藤沢御所見病院	藤沢市瀬郷580
藤沢脳神経外科病院	藤沢市片瀬2-15-36
藤沢ケアセンター	藤沢市高倉2301-1
湘南わかば苑	藤沢市石川591
ガーデニア・ごしょみ	藤沢市瀬郷218
ケアパーク湘南台	藤沢市円行991
清流苑	藤沢市高谷116-1
クローバーホスピタル	藤沢市鶴沼石上3-3-6
ふれあいの桜	藤沢市遠藤446-1
湘南藤沢徳洲会病院	藤沢市辻堂神台1-5-1
クローバーヴィラ	藤沢市鶴沼神明3-1-1
湘南慶育病院	藤沢市遠藤4360
村田会湘南大庭病院	藤沢市大庭5526-22

以上 24施設

イ 市内身体障がい者支援施設

施設名	所在地
湘南希望の郷	藤沢市瀬郷1003

以上 1施設

ウ 市内老人ホーム

施設名	所在地
藤沢養護老人ホーム	藤沢市鶴沼1559
湘南長寿園	藤沢市白旗1-11-1
鶴生園	藤沢市片瀬海岸1-7-9
睦愛園	藤沢市亀井野2520-3
白鷺苑	藤沢市用田820
芭蕉苑	藤沢市遠藤35
藤沢特別養護老人ホーム	藤沢市鶴沼1559
ラポール藤沢	藤沢市善行1-12-9
村岡ホーム	藤沢市渡内3-8-60
グリーンライフ湘南	藤沢市石川3928-5
みどりの園	藤沢市小塚370-1
かりん	藤沢市城南1-22-7
ライフケアガーデン湘南	藤沢市稲荷1-9-40
オーシャンプロムナード湘南	藤沢市鶴沼海岸2-11-17
フェリエドゥ 鶴沼海岸	藤沢市鶴沼海岸6-14-17
クロスハート湘南台・藤沢	藤沢市円行1-1-7
ボンセジュール湘南台	藤沢市湘南台5-24-5
クローバーガーデン	藤沢市片瀬4-10-22
ラポール藤沢サテライト城南	藤沢市城南4-9-8
エルダーホームケア藤沢	藤沢市柄沢2-29-7
ココファンレジデンス湘南台	藤沢市石川6-25-3
ニチイケアセンター湘南藤沢 ニチイのきらめき	藤沢市柄沢1-34-15
藤沢愛光園	藤沢市大庭5526-2
藤沢エデンの園 二番館	藤沢市大庭5526-2
藤沢富士白苑	藤沢市長後2722-1
エクセルシオール湘南台	藤沢市円行2-8-3
ココファンメゾン鶴沼	藤沢市本鶴沼4-2-5
ミモザ藤沢	藤沢市並木台1-14-6
ココファンメゾン湘南台	藤沢市高倉531-1
クロスハート石名坂・藤沢	藤沢市本藤沢1-10-14
クロスハート湘南台二番館	藤沢市円行2-25-1
リハビリホームグランダ鶴沼・藤沢	藤沢市鶴沼松が岡1-17-22
グランダ本藤沢	藤沢市本藤沢1-1-8
カメラ藤沢SST	藤沢市辻堂元町6-17-2
かつらはら	藤沢市葛原255-1
藤沢エデンの園 一番館	藤沢市大庭5526-2
ライフハウス湘南辻堂	藤沢市羽鳥1-1-60
シニアハウス湘南辻堂	藤沢市羽鳥1-1-60
グラントヴィラ湘南台	藤沢市菖蒲沢1221-1
サンライズ・ヴィラ藤沢六会	藤沢市亀井野259-1
結いの丘	藤沢市遠藤869-4
メディホスクげぬま	藤沢市片瀬2-2-26
アヴィラージュ湘南台	藤沢市菖蒲沢1150-1
アブルール鶴沼	藤沢市鶴沼橋1-12-11

以上 44施設

市内指定施設数:計69施設

(4) 開票所

① 開票所（県知事・県議・市議）

名 称 : 藤沢市秋葉台文化体育館 第1体育室
所在地 : 藤沢市遠藤2,000番地の1

② 開票管理者（選挙長）・同職務代理者

ア 開票管理者（県知事）・選挙長（県議・市議）

氏 名 : 水嶋 正夫

イ 同職務代理者（県知事・県議・市議）

氏 名 : 渡邊 光雄

③ 開票参観人数

区 分	員数
神奈川県知事選挙	10
神奈川県議会議員選挙	
藤沢市議会議員選挙	40

④ 開票事務従事者数

ア 神奈川県知事選挙・神奈川県議会議員選挙

区 分	員数
選挙管理委員会書記	10
市職員	407
県知事	204
県議	203
そ の 他	1
合 計	418

イ 藤沢市議会議員選挙

区 分	員数
選挙管理委員会書記	9
市職員	313
そ の 他	1
合 計	323

4 投票結果に関する調

(1) 投票者数及び投票率等

① 投票者数及び投票率（男女別、選挙別）

	神奈川県知事選挙			神奈川県議会議員選挙			藤沢市議会議員選挙		
	男	女	計	男	女	計	男	女	計
当日有権者数	179,458	186,906	366,364	179,453	186,904	366,357	177,855	185,440	363,295
投票者数	70,210	74,322	144,532	70,161	74,266	144,427	66,954	69,957	136,911
当日投票	51,553	51,256	102,809	51,578	51,272	102,850	48,475	47,724	96,199
期日前投票	18,383	22,721	41,104	18,309	22,649	40,958	18,222	21,917	40,139
不在者投票	274	345	619	274	345	619	257	316	573
棄権者数	109,248	112,584	221,832	109,292	112,638	221,930	110,901	115,483	226,384
投票率	39.12	39.76	39.45	39.10	39.73	39.42	37.65	37.72	37.69

※ 投票率は小数第3位を四捨五入。

② 時刻別累計投票者数及び投票率

ア 神奈川県知事選挙

	投票者数			投票率		
	男	女	計	男	女	平均
期日前投票	18,383	22,721	41,104	10.24	12.16	11.22
9:00 時点	22,523	25,481	48,004	12.55	13.63	13.10
10:00 時点	27,113	29,381	56,494	15.11	15.72	15.42
11:00 時点	33,173	35,271	68,444	18.49	18.87	18.68
14:00 時点	46,793	49,721	96,514	26.07	26.60	26.34
16:00 時点	54,663	58,091	112,754	30.46	31.08	30.78
18:00 時点	62,353	66,381	128,734	34.75	35.52	35.14
19:30 時点	67,383	71,521	138,904	37.55	38.27	37.91
20:00 時点 (21:30 集計確定)	70,210	74,322	144,532	39.12	39.76	39.45

※ 投票率は小数第3位を四捨五入。

※ 不在者投票者数については20:00に含む。

※ 神奈川県議会議員選挙は、中間速報を行わないため時刻別集計についても行わない。

イ 藤沢市議会議員選挙

	投票者数			投票率		
	男	女	計	男	女	平均
期日前投票	18,222	21,917	40,139	10.25	11.82	11.05
9:00 時点	21,902	24,277	46,179	12.31	13.09	12.71
10:00 時点	26,062	27,727	53,789	14.65	14.95	14.81
11:00 時点	31,412	33,077	64,489	17.66	17.84	17.75
14:00 時点	44,342	46,307	90,649	24.93	24.97	24.95
16:00 時点	51,662	53,927	105,589	29.05	29.08	29.06
18:00 時点	58,962	61,877	120,839	33.15	33.37	33.26
19:30 時点	64,092	67,137	131,229	36.04	36.20	36.12
20:00 時点 (21:30 集計確定)	66,954	69,957	136,911	37.65	37.72	37.69

※ 投票率は小数第3位を四捨五入。

※ 不在者投票者数については20:00に含む。

③ 代理投票及び点字投票等

	神奈川県知事選挙	神奈川県議会議員選挙	藤沢市議会議員選挙
代理投票	166	161	159
期日前投票	108	106	99
当日投票	58	55	60
点字投票	22	22	21
有効	21	20	20
無効	1	2	1
仮投票	0	0	0

投票区別投票者数及び投票率

投票区	投票所名	有権者数			投票者数			投票率(%)		
		上段 神奈川県知事選挙 中段 神奈川県議会議員選挙 下段 藤沢市議会議員選挙			上段 神奈川県知事選挙 中段 神奈川県議会議員選挙 下段 藤沢市議会議員選挙			上段 神奈川県知事選挙 中段 神奈川県議会議員選挙 下段 藤沢市議会議員選挙		
		男	女	計	男	女	計	男	女	平均
1	藤沢市役所	3,427	3,645	7,072	1,406	1,511	2,917	41.03	41.45	41.25
		3,426	3,645	7,071	1,399	1,508	2,907	40.83	41.37	41.11
		3,386	3,587	6,973	1,306	1,435	2,741	38.57	40.01	39.31
2	大越小学校	2,914	2,967	5,881	1,107	1,106	2,213	37.99	37.28	37.63
		2,914	2,967	5,881	1,106	1,106	2,212	37.95	37.28	37.61
		2,900	2,940	5,840	1,037	1,046	2,083	35.76	35.58	35.67
3	聖園女学院	2,389	2,013	4,402	884	799	1,683	37.00	39.69	38.23
		2,388	2,013	4,401	882	796	1,678	36.93	39.54	38.13
		2,351	2,007	4,358	799	732	1,531	33.99	36.47	35.13
4	済美館	2,141	2,125	4,266	845	870	1,715	39.47	40.94	40.20
		2,141	2,125	4,266	845	869	1,714	39.47	40.89	40.18
		2,127	2,104	4,231	805	831	1,636	37.85	39.50	38.67
5	本町小学校	3,703	4,004	7,707	1,522	1,636	3,158	41.10	40.86	40.98
		3,703	4,003	7,706	1,518	1,633	3,151	40.99	40.79	40.89
		3,660	3,963	7,623	1,433	1,547	2,980	39.15	39.04	39.09
6	(H26.12月廃止)									
7	善行市民センター	2,257	2,252	4,509	838	842	1,680	37.13	37.39	37.26
		2,257	2,252	4,509	836	839	1,675	37.04	37.26	37.15
		2,245	2,240	4,485	792	780	1,572	35.28	34.82	35.05
8	秩父宮記念体育館	3,462	3,919	7,381	1,467	1,653	3,120	42.37	42.18	42.27
		3,462	3,919	7,381	1,465	1,652	3,117	42.32	42.15	42.23
		3,426	3,865	7,291	1,377	1,555	2,932	40.19	40.23	40.21
9	鵜沼市民センター	3,167	3,725	6,892	1,294	1,492	2,786	40.86	40.05	40.42
		3,167	3,725	6,892	1,294	1,492	2,786	40.86	40.05	40.42
		3,152	3,708	6,860	1,248	1,435	2,683	39.59	38.70	39.11
10	鵜南小学校	2,390	2,661	5,051	904	1,036	1,940	37.82	38.93	38.41
		2,390	2,661	5,051	903	1,036	1,939	37.78	38.93	38.39
		2,371	2,640	5,011	872	974	1,846	36.78	36.89	36.84
11	太陽の家	3,069	3,327	6,396	1,232	1,351	2,583	40.14	40.61	40.38
		3,069	3,327	6,396	1,231	1,348	2,579	40.11	40.52	40.32
		3,044	3,303	6,347	1,187	1,292	2,479	38.99	39.12	39.06
12	鵜沼藤が谷市民の家	2,100	2,524	4,624	905	1,017	1,922	43.10	40.29	41.57
		2,100	2,524	4,624	902	1,017	1,919	42.95	40.29	41.50
		2,100	2,510	4,610	877	1,004	1,881	41.76	40.00	40.80
13	鵜洋小学校	2,399	2,823	5,222	984	1,112	2,096	41.02	39.39	40.14
		2,399	2,823	5,222	985	1,110	2,095	41.06	39.32	40.12
		2,379	2,801	5,180	990	1,116	2,106	41.61	39.84	40.66
14	鵜沼高等学校	2,246	2,478	4,724	995	1,127	2,122	44.30	45.48	44.92
		2,246	2,478	4,724	995	1,126	2,121	44.30	45.44	44.90
		2,225	2,470	4,695	1,005	1,097	2,102	45.17	44.41	44.77
15	第一中学校	2,812	2,804	5,616	1,101	1,156	2,257	39.15	41.23	40.19
		2,812	2,804	5,616	1,098	1,152	2,250	39.05	41.08	40.06
		2,776	2,770	5,546	1,019	1,050	2,069	36.71	37.91	37.31
16	鵜沼小学校	2,880	3,118	5,998	1,120	1,242	2,362	38.89	39.83	39.38
		2,880	3,118	5,998	1,121	1,241	2,362	38.92	39.80	39.38
		2,839	3,084	5,923	1,058	1,165	2,223	37.27	37.78	37.53
17	鵜沼中学校	3,175	3,517	6,692	1,359	1,486	2,845	42.80	42.25	42.51
		3,174	3,517	6,691	1,358	1,483	2,841	42.79	42.17	42.46
		3,143	3,494	6,637	1,350	1,470	2,820	42.95	42.07	42.49
18	大鋸小学校	2,758	2,899	5,657	997	1,108	2,105	36.15	38.22	37.21
		2,758	2,899	5,657	997	1,107	2,104	36.15	38.19	37.19
		2,732	2,868	5,600	951	1,035	1,986	34.81	36.09	35.46
19	村岡公民館	2,392	2,295	4,687	829	800	1,629	34.66	34.86	34.76
		2,392	2,295	4,687	828	798	1,626	34.62	34.77	34.69
		2,367	2,282	4,649	770	740	1,510	32.53	32.43	32.48
20	高谷小学校	2,587	2,620	5,207	948	934	1,882	36.64	35.65	36.14
		2,586	2,620	5,206	943	931	1,874	36.47	35.53	36.00
		2,570	2,600	5,170	893	881	1,774	34.75	33.88	34.31

投票区別投票者数及び投票率

投票区	投票所名	有権者数			投票者数			投票率(%)		
		上段 神奈川県知事選挙 中段 神奈川県議会議員選挙 下段 藤沢市議会議員選挙			上段 神奈川県知事選挙 中段 神奈川県議会議員選挙 下段 藤沢市議会議員選挙			上段 神奈川県知事選挙 中段 神奈川県議会議員選挙 下段 藤沢市議会議員選挙		
		男	女	計	男	女	計	男	女	平均
21	コンフォール藤沢団地集会所	2,783	2,971	5,754	1,273	1,345	2,618	45.74	45.27	45.50
		2,783	2,971	5,754	1,269	1,342	2,611	45.60	45.17	45.38
		2,751	2,956	5,707	1,224	1,327	2,551	44.49	44.89	44.70
22	藤ヶ岡中学校	2,282	2,470	4,752	975	1,006	1,981	42.73	40.73	41.69
		2,282	2,470	4,752	975	1,003	1,978	42.73	40.61	41.62
		2,279	2,467	4,746	947	963	1,910	41.55	39.04	40.24
23	片瀬小学校	1,071	1,174	2,245	454	498	952	42.39	42.42	42.41
		1,071	1,174	2,245	452	498	950	42.20	42.42	42.32
		1,070	1,172	2,242	448	492	940	41.87	41.98	41.93
24	片瀬市民センター	1,712	1,967	3,679	637	697	1,334	37.21	35.43	36.26
		1,712	1,967	3,679	638	698	1,336	37.27	35.49	36.31
		1,698	1,949	3,647	625	676	1,301	36.81	34.68	35.67
25	湘南白百合学園小学校	1,497	1,674	3,171	568	634	1,202	37.94	37.87	37.91
		1,497	1,674	3,171	568	634	1,202	37.94	37.87	37.91
		1,478	1,667	3,145	542	604	1,146	36.67	36.23	36.44
26	片瀬中学校	1,663	2,108	3,771	777	920	1,697	46.72	43.64	45.00
		1,663	2,108	3,771	777	920	1,697	46.72	43.64	45.00
		1,656	2,099	3,755	706	848	1,554	42.63	40.40	41.38
27	江の島市民の家	144	155	299	68	56	124	47.22	36.13	41.47
		144	155	299	68	56	124	47.22	36.13	41.47
		143	154	297	66	62	128	46.15	40.26	43.10
28	辻堂青少年会館	2,785	3,001	5,786	1,252	1,358	2,610	44.96	45.25	45.11
		2,785	3,001	5,786	1,252	1,358	2,610	44.96	45.25	45.11
		2,756	2,971	5,727	1,170	1,264	2,434	42.45	42.54	42.50
29	八松小学校	2,391	2,486	4,877	1,044	1,045	2,089	43.66	42.04	42.83
		2,391	2,486	4,877	1,044	1,046	2,090	43.66	42.08	42.85
		2,359	2,448	4,807	1,170	1,264	2,434	49.60	51.63	50.63
30	辻堂市民の家	2,402	2,541	4,943	920	962	1,882	38.30	37.86	38.07
		2,402	2,541	4,943	919	961	1,880	38.26	37.82	38.03
		2,382	2,513	4,895	922	948	1,870	38.71	37.72	38.20
31	辻堂小学校	3,701	4,013	7,714	1,554	1,614	3,168	41.99	40.22	41.07
		3,701	4,013	7,714	1,553	1,613	3,166	41.96	40.19	41.04
		3,677	3,989	7,666	1,502	1,588	3,090	40.85	39.81	40.31
32	辻堂市民センター	1,503	1,642	3,145	675	730	1,405	44.91	44.46	44.67
		1,503	1,642	3,145	675	730	1,405	44.91	44.46	44.67
		1,487	1,632	3,119	632	648	1,280	42.50	39.71	41.04
33	辻堂団地集会所	1,851	2,104	3,955	783	920	1,703	42.30	43.73	43.06
		1,851	2,104	3,955	782	919	1,701	42.25	43.68	43.01
		1,841	2,103	3,944	725	860	1,585	39.38	40.89	40.19
34	明治市民センター	4,986	5,528	10,514	2,059	2,279	4,338	41.30	41.23	41.26
		4,986	5,528	10,514	2,059	2,280	4,339	41.30	41.24	41.27
		4,941	5,496	10,437	1,844	1,999	3,843	37.32	36.37	36.82
35	明治中学校	2,682	2,825	5,507	1,100	1,131	2,231	41.01	40.04	40.51
		2,682	2,825	5,507	1,101	1,130	2,231	41.05	40.00	40.51
		2,660	2,798	5,458	981	1,017	1,998	36.88	36.35	36.61
36	羽鳥小学校	3,267	3,367	6,634	1,330	1,324	2,654	40.71	39.32	40.01
		3,267	3,367	6,634	1,329	1,323	2,652	40.68	39.29	39.98
		3,243	3,345	6,588	1,209	1,178	2,387	37.28	35.22	36.23
37	明治小学校	2,340	2,430	4,770	790	852	1,642	33.76	35.06	34.42
		2,340	2,430	4,770	790	852	1,642	33.76	35.06	34.42
		2,321	2,413	4,734	721	754	1,475	31.06	31.25	31.16
38	大庭小学校	3,299	3,601	6,900	1,203	1,357	2,560	36.47	37.68	37.10
		3,299	3,601	6,900	1,201	1,356	2,557	36.40	37.66	37.06
		3,274	3,575	6,849	1,146	1,247	2,393	35.00	34.88	34.94
39	小糸小学校	2,569	3,704	6,273	1,069	1,184	2,253	41.61	31.97	35.92
		2,569	2,704	5,273	1,070	1,183	2,253	41.65	43.75	42.73
		2,549	2,688	5,237	1,011	1,118	2,129	39.66	41.59	40.65
40	駒寄小学校	2,309	2,590	4,899	860	945	1,805	37.25	36.49	36.84
		2,309	2,590	4,899	857	943	1,800	37.12	36.41	36.74
		2,291	2,572	4,863	850	902	1,752	37.10	35.07	36.03

投票区別投票者数及び投票率

投票区	投票所名	有権者数			投票者数			投票率(%)		
		上段 神奈川県知事選挙 中段 神奈川県議会議員選挙 下段 藤沢市議会議員選挙			上段 神奈川県知事選挙 中段 神奈川県議会議員選挙 下段 藤沢市議会議員選挙			上段 神奈川県知事選挙 中段 神奈川県議会議員選挙 下段 藤沢市議会議員選挙		
		男	女	計	男	女	計	男	女	平均
41	善行小学校	1,724	1,874	3,598	673	805	1,478	39.04	42.96	41.08
		1,724	1,874	3,598	672	804	1,476	38.98	42.90	41.02
		1,718	1,865	3,583	655	757	1,412	38.13	40.59	39.41
42	六会小学校	3,499	3,262	6,761	1,308	1,319	2,627	37.38	40.44	38.86
		3,499	3,262	6,761	1,309	1,319	2,628	37.41	40.44	38.87
		3,467	3,235	6,702	1,190	1,178	2,368	34.32	36.41	35.33
43	六会中学校	3,642	3,514	7,156	1,408	1,428	2,836	38.66	40.64	39.63
		3,642	3,514	7,156	1,408	1,427	2,835	38.66	40.61	39.62
		3,612	3,486	7,098	1,346	1,316	2,662	37.26	37.75	37.50
44	亀井野小学校	2,057	2,044	4,101	832	856	1,688	40.45	41.88	41.16
		2,057	2,044	4,101	832	856	1,688	40.45	41.88	41.16
		2,043	2,028	4,071	826	840	1,666	40.43	41.42	40.92
45	六会市民センター	3,229	3,262	6,491	1,267	1,295	2,562	39.24	39.70	39.47
		3,229	3,262	6,491	1,266	1,294	2,560	39.21	39.67	39.44
		3,188	3,231	6,419	1,229	1,244	2,473	38.55	38.50	38.53
46	富士見台小学校	3,044	2,966	6,010	1,091	1,125	2,216	35.84	37.93	36.87
		3,044	2,966	6,010	1,090	1,125	2,215	35.81	37.93	36.86
		3,014	2,947	5,961	1,020	1,021	2,041	33.84	34.65	34.24
47	石川小学校	2,644	2,426	5,070	731	706	1,437	27.65	29.10	28.34
		2,644	2,426	5,070	730	706	1,436	27.61	29.10	28.32
		2,625	2,403	5,028	704	659	1,363	26.82	27.42	27.11
48	俣野小学校	2,456	2,504	4,960	929	970	1,899	37.83	38.74	38.29
		2,456	2,504	4,960	929	970	1,899	37.83	38.74	38.29
		2,450	2,494	4,944	928	962	1,890	37.88	38.57	38.23
49	長後市民センター	2,383	2,422	4,805	868	925	1,793	36.42	38.19	37.32
		2,383	2,422	4,805	868	926	1,794	36.42	38.23	37.34
		2,351	2,386	4,737	798	854	1,652	33.94	35.79	34.87
50	長後滝山市民の家	2,966	2,985	5,951	1,066	1,052	2,118	35.94	35.24	35.59
		2,966	2,985	5,951	1,066	1,052	2,118	35.94	35.24	35.59
		2,932	2,970	5,902	992	951	1,943	33.83	32.02	32.92
51	長後小学校	2,736	2,797	5,533	1,017	1,048	2,065	37.17	37.47	37.32
		2,736	2,797	5,533	1,017	1,048	2,065	37.17	37.47	37.32
		2,702	2,766	5,468	958	997	1,955	35.46	36.04	35.75
52	高倉中学校	2,184	2,129	4,313	794	794	1,588	36.36	37.29	36.82
		2,184	2,129	4,313	794	794	1,588	36.36	37.29	36.82
		2,163	2,115	4,278	751	736	1,487	34.72	34.80	34.76
53	市営渋谷ヶ原住宅集会所	3,410	3,514	6,924	1,338	1,417	2,755	39.24	40.32	39.79
		3,410	3,514	6,924	1,339	1,416	2,755	39.27	40.30	39.79
		3,378	3,474	6,852	1,245	1,273	2,518	36.86	36.64	36.75
54	湘南台小学校	3,022	2,948	5,970	1,221	1,254	2,475	40.40	42.54	41.46
		3,022	2,948	5,970	1,223	1,254	2,477	40.47	42.54	41.49
		3,002	2,926	5,928	1,137	1,178	2,315	37.87	40.26	39.05
55	湘南台中学校	3,858	3,851	7,709	1,477	1,512	2,989	38.28	39.26	38.77
		3,858	3,851	7,709	1,477	1,512	2,989	38.28	39.26	38.77
		3,808	3,805	7,613	1,322	1,326	2,648	34.72	34.85	34.78
56	葛原公民館	1,339	1,252	2,591	408	438	846	30.47	34.98	32.65
		1,339	1,252	2,591	408	438	846	30.47	34.98	32.65
		1,330	1,237	2,567	434	431	865	32.63	34.84	33.70
57	菖蒲沢市民の家	1,955	1,542	3,497	560	521	1,081	28.64	33.79	30.91
		1,955	1,542	3,497	560	521	1,081	28.64	33.79	30.91
		1,930	1,533	3,463	741	516	1,257	38.39	33.66	36.30
58	打戻自治会館	469	476	945	191	202	393	40.72	42.44	41.59
		469	476	945	191	202	393	40.72	42.44	41.59
		465	473	938	225	224	449	48.39	47.36	47.87
59	御所見市民センター	2,186	2,275	4,461	734	813	1,547	33.58	35.74	34.68
		2,186	2,275	4,461	734	814	1,548	33.58	35.78	34.70
		2,170	2,255	4,425	741	826	1,567	34.15	36.63	35.41
60	宮原自治会館	1,606	1,600	3,206	611	651	1,262	38.04	40.69	39.36
		1,606	1,600	3,206	611	651	1,262	38.04	40.69	39.36
		1,601	1,593	3,194	699	722	1,421	43.66	45.32	44.49

投票区別投票者数及び投票率

投票区	投票所名	有権者数			投票者数			投票率(%)		
		上段 神奈川県知事選挙 中段 神奈川県議会議員選挙 下段 藤沢市議会議員選挙			上段 神奈川県知事選挙 中段 神奈川県議会議員選挙 下段 藤沢市議会議員選挙			上段 神奈川県知事選挙 中段 神奈川県議会議員選挙 下段 藤沢市議会議員選挙		
		男	女	計	男	女	計	男	女	平均
61	滝の沢小学校	2,595	2,974	5,569	1,148	1,315	2,463	44.24	44.22	44.23
		2,595	2,974	5,569	1,148	1,315	2,463	44.24	44.22	44.23
		2,564	2,958	5,522	1,107	1,258	2,365	43.17	42.53	42.83
62	遠藤市民センター	2,312	2,238	4,550	857	829	1,686	37.07	37.04	37.05
		2,312	2,238	4,550	857	829	1,686	37.07	37.04	37.05
		2,291	2,220	4,511	864	825	1,689	37.71	37.16	37.44
63	秋葉台中学校	2,701	2,407	5,108	851	815	1,666	31.51	33.86	32.62
		2,701	2,407	5,108	851	815	1,666	31.51	33.86	32.62
		2,660	2,380	5,040	907	785	1,692	34.10	32.98	33.57
64	滝の沢中学校	2,048	2,216	4,264	843	902	1,745	41.16	40.70	40.92
		2,048	2,216	4,264	844	902	1,746	41.21	40.70	40.95
		2,034	2,195	4,229	823	903	1,726	40.46	41.14	40.81
65	石名坂温水プール	3,498	3,738	7,236	1,409	1,530	2,939	40.28	40.93	40.62
		3,498	3,738	7,236	1,408	1,528	2,936	40.25	40.88	40.57
		3,480	3,721	7,201	1,339	1,453	2,792	38.48	39.05	38.77
66	浜見小学校	1,448	1,589	3,037	562	624	1,186	38.81	39.27	39.05
		1,448	1,589	3,037	562	624	1,186	38.81	39.27	39.05
		1,434	1,578	3,012	548	591	1,139	38.21	37.45	37.82
67	新林小学校	3,156	3,244	6,400	1,434	1,514	2,948	45.44	46.67	46.06
		3,156	3,243	6,399	1,432	1,512	2,944	45.37	46.62	46.01
		3,126	3,217	6,343	1,332	1,354	2,686	42.61	42.09	42.35
68	片瀬しおさいセンター	1,701	1,876	3,577	705	763	1,468	41.45	40.67	41.04
		1,701	1,876	3,577	705	762	1,467	41.45	40.62	41.01
		1,689	1,864	3,553	655	721	1,376	38.78	38.68	38.73
69	善行町内会館	1,750	1,695	3,445	646	655	1,301	36.91	38.64	37.76
		1,750	1,695	3,445	646	655	1,301	36.91	38.64	37.76
		1,727	1,675	3,402	640	633	1,273	37.06	37.79	37.42
70	村岡市民の家	1,395	1,475	2,870	589	635	1,224	42.22	43.05	42.65
		1,395	1,475	2,870	587	633	1,220	42.08	42.92	42.51
		1,373	1,464	2,837	554	600	1,154	40.35	40.98	40.68
71	教育文化センター	1,203	1,226	2,429	494	465	959	41.06	37.93	39.48
		1,203	1,226	2,429	492	465	957	40.90	37.93	39.40
		1,206	1,226	2,432	469	440	909	38.89	35.89	37.38
72	まちづくり協会ビル	1,521	1,370	2,891	554	526	1,080	36.42	38.39	37.36
		1,521	1,370	2,891	554	526	1,080	36.42	38.39	37.36
		1,500	1,358	2,858	511	458	969	34.07	33.73	33.90
73	石川コミュニティセンター	2,080	1,857	3,937	689	633	1,322	33.13	34.09	33.58
		2,080	1,857	3,937	690	633	1,323	33.17	34.09	33.60
		2,043	1,847	3,890	654	576	1,230	32.01	31.19	31.62
74	柄沢中央町内会館	2,136	2,291	4,427	777	850	1,627	36.38	37.10	36.75
		2,135	2,291	4,426	776	849	1,625	36.35	37.06	36.71
		2,130	2,272	4,402	705	778	1,483	33.10	34.24	33.69
合計		179,458	186,906	366,364	70,210	74,322	144,532	39.12	39.76	39.45
		179,453	186,904	366,357	70,161	74,266	144,427	39.10	39.73	39.42
		177,855	185,440	363,295	66,954	69,957	136,911	37.65	37.72	37.69

○投票区別・年代別投票者数及び投票率(神奈川県知事選挙)

投票区	投票所名	区分	10代	20代	30代	40代	50代	60代	70以上	計
1	藤沢市役所	有権者数	95	1,018	1,222	1,214	1,353	823	1,347	7,072
		投票者数	42	234	437	508	607	452	637	2,917
		投票率(%)	44.21	22.99	35.76	41.85	44.86	54.92	47.29	41.25
2	大越小学校	有権者数	108	597	637	942	1,209	806	1,582	5,881
		投票者数	30	119	183	322	468	338	753	2,213
		投票率(%)	27.78	19.93	28.73	34.18	38.71	41.94	47.60	37.63
3	聖園女学院	有権者数	77	773	612	618	726	513	1,083	4,402
		投票者数	17	184	199	228	300	259	496	1,683
		投票率(%)	22.08	23.80	32.52	36.89	41.32	50.49	45.80	38.23
4	済美館	有権者数	56	526	628	787	715	525	1,029	4,266
		投票者数	20	116	213	301	305	273	487	1,715
		投票率(%)	35.71	22.05	33.92	38.25	42.66	52.00	47.33	40.20
5	本町小学校	有権者数	128	876	1,082	1,346	1,476	1,041	1,758	7,707
		投票者数	40	219	383	514	616	552	834	3,158
		投票率(%)	31.25	25.00	35.40	38.19	41.73	53.03	47.44	40.98
6		有権者数								
		投票者数								
		投票率(%)								
7	善行市民センター	有権者数	118	586	647	735	875	587	961	4,509
		投票者数	36	112	169	277	358	285	443	1,680
		投票率(%)	30.51	19.11	26.12	37.69	40.91	48.55	46.10	37.26
8	秩父宮記念体育館	有権者数	105	778	1,187	1,356	1,296	906	1,753	7,381
		投票者数	43	235	416	527	599	485	815	3,120
		投票率(%)	40.95	30.21	35.05	38.86	46.22	53.53	46.49	42.27
9	鶴沼市民センター	有権者数	187	681	612	1,167	1,541	940	1,764	6,892
		投票者数	51	184	164	368	679	474	866	2,786
		投票率(%)	27.27	27.02	26.80	31.53	44.06	50.43	49.09	40.42
10	鶴南小学校	有権者数	134	484	551	963	1,053	700	1,166	5,051
		投票者数	43	122	150	275	412	364	574	1,940
		投票率(%)	32.09	25.21	27.22	28.56	39.13	52.00	49.23	38.41
11	太陽の家	有権者数	159	738	811	1,221	1,316	869	1,282	6,396
		投票者数	52	205	246	406	588	453	633	2,583
		投票率(%)	32.70	27.78	30.33	33.25	44.68	52.13	49.38	40.38
12	鶴沼藤が谷市民の家	有権者数	111	434	440	777	986	650	1,226	4,624
		投票者数	43	107	140	313	435	308	576	1,922
		投票率(%)	38.74	24.65	31.82	40.28	44.12	47.38	46.98	41.57
13	鶴洋小学校	有権者数	130	513	576	906	1,061	759	1,277	5,222
		投票者数	41	124	181	325	456	367	602	2,096
		投票率(%)	31.54	24.17	31.42	35.87	42.98	48.35	47.14	40.14
14	鶴沼高等学校	有権者数	107	451	595	836	951	663	1,121	4,724
		投票者数	46	143	209	370	454	363	537	2,122
		投票率(%)	42.99	31.71	35.13	44.26	47.74	54.75	47.90	44.92
15	第一中学校	有権者数	136	655	883	1,135	971	613	1,223	5,616
		投票者数	51	164	268	396	446	322	610	2,257
		投票率(%)	37.50	25.04	30.35	34.89	45.93	52.53	49.88	40.19
16	鶴沼小学校	有権者数	131	763	842	1,201	1,236	737	1,088	5,998
		投票者数	55	178	278	450	528	374	499	2,362
		投票率(%)	41.98	23.33	33.02	37.47	42.72	50.75	45.86	39.38
17	鶴沼中学校	有権者数	113	760	1,059	1,142	1,221	898	1,499	6,692
		投票者数	41	198	394	438	583	456	735	2,845
		投票率(%)	36.28	26.05	37.20	38.35	47.75	50.78	49.03	42.51
18	大鋸小学校	有権者数	146	597	713	1,039	1,007	720	1,435	5,657
		投票者数	47	117	166	327	371	363	714	2,105
		投票率(%)	32.19	19.60	23.28	31.47	36.84	50.42	49.76	37.21
19	村岡公民館	有権者数	80	660	759	831	847	587	923	4,687
		投票者数	21	149	198	266	323	284	388	1,629
		投票率(%)	26.25	22.58	26.09	32.01	38.13	48.38	42.04	34.76

投票区	投票所名	区分	10代	20代	30代	40代	50代	60代	70以上	計
20	高谷小学校	有権者数	119	589	829	1,121	973	566	1,010	5,207
		投票者数	30	122	240	390	365	268	467	1,882
		投票率(%)	25.21	20.71	28.95	34.79	37.51	47.35	46.24	36.14
21	コンフォール藤沢団地集会所	有権者数	112	501	800	1,110	1,184	702	1,345	5,754
		投票者数	49	129	308	475	580	375	702	2,618
		投票率(%)	43.75	25.75	38.50	42.79	48.99	53.42	52.19	45.50
22	藤ヶ岡中学校	有権者数	86	398	590	926	852	562	1,338	4,752
		投票者数	27	90	189	319	361	299	696	1,981
		投票率(%)	31.40	22.61	32.03	34.45	42.37	53.20	52.02	41.69
23	片瀬小学校	有権者数	49	216	225	359	487	370	539	2,245
		投票者数	16	69	77	134	212	192	252	952
		投票率(%)	32.65	31.94	34.22	37.33	43.53	51.89	46.75	42.41
24	片瀬市民センター	有権者数	61	345	353	555	849	545	971	3,679
		投票者数	14	67	88	155	321	242	447	1,334
		投票率(%)	22.95	19.42	24.93	27.93	37.81	44.40	46.04	36.26
25	湘南白百合学園小学校	有権者数	59	302	350	625	750	448	637	3,171
		投票者数	19	64	97	182	267	242	331	1,202
		投票率(%)	32.20	21.19	27.71	29.12	35.60	54.02	51.96	37.91
26	片瀬中学校	有権者数	92	296	216	466	729	575	1,397	3,771
		投票者数	34	76	81	169	353	310	674	1,697
		投票率(%)	36.96	25.68	37.50	36.27	48.42	53.91	48.25	45.00
27	江の島市民の家	有権者数	2	21	12	47	55	43	119	299
		投票者数	0	7	7	18	28	28	36	124
		投票率(%)	0.00	33.33	58.33	38.30	50.91	65.12	30.25	41.47
28	辻堂青少年会館	有権者数	117	697	907	1,091	1,044	708	1,222	5,786
		投票者数	39	186	320	439	508	424	694	2,610
		投票率(%)	33.33	26.69	35.28	40.24	48.66	59.89	56.79	45.11
29	八松小学校	有権者数	90	617	816	989	831	525	1,009	4,877
		投票者数	29	156	288	408	358	293	557	2,089
		投票率(%)	32.22	25.28	35.29	41.25	43.08	55.81	55.20	42.83
30	辻堂市民の家	有権者数	110	523	821	1,226	846	564	853	4,943
		投票者数	25	109	276	423	348	299	402	1,882
		投票率(%)	22.73	20.84	33.62	34.50	41.13	53.01	47.13	38.07
31	辻堂小学校	有権者数	252	830	872	1,555	1,578	1,004	1,623	7,714
		投票者数	73	203	272	533	721	543	823	3,168
		投票率(%)	28.97	24.46	31.19	34.28	45.69	54.08	50.71	41.07
32	辻堂市民センター	有権者数	75	352	365	535	624	453	741	3,145
		投票者数	28	90	121	211	300	254	401	1,405
		投票率(%)	37.33	25.57	33.15	39.44	48.08	56.07	54.12	44.67
33	辻堂団地集会所	有権者数	56	271	440	662	715	497	1,314	3,955
		投票者数	21	71	143	229	336	260	643	1,703
		投票率(%)	37.50	26.20	32.50	34.59	46.99	52.31	48.93	43.06
34	明治市民センター	有権者数	187	1,044	2,078	2,056	1,727	1,215	2,207	10,514
		投票者数	66	273	690	781	764	665	1,099	4,338
		投票率(%)	35.29	26.15	33.21	37.99	44.24	54.73	49.80	41.26
35	明治中学校	有権者数	126	610	830	1,010	986	738	1,207	5,507
		投票者数	41	144	293	374	406	393	580	2,231
		投票率(%)	32.54	23.61	35.30	37.03	41.18	53.25	48.05	40.51
36	羽鳥小学校	有権者数	166	643	945	1,463	1,203	810	1,404	6,634
		投票者数	59	142	284	534	515	425	695	2,654
		投票率(%)	35.54	22.08	30.05	36.50	42.81	52.47	49.50	40.01
37	明治小学校	有権者数	147	629	561	890	1,021	622	900	4,770
		投票者数	47	124	149	277	366	277	402	1,642
		投票率(%)	31.97	19.71	26.56	31.12	35.85	44.53	44.67	34.42
38	大庭小学校	有権者数	163	670	813	1,216	1,157	897	1,984	6,900
		投票者数	46	123	253	374	420	438	906	2,560
		投票率(%)	28.22	18.36	31.12	30.76	36.30	48.83	45.67	37.10
39	小糸小学校	有権者数	94	465	563	849	783	728	1,791	5,273
		投票者数	21	96	161	326	321	359	969	2,253
		投票率(%)	22.34	20.65	28.60	38.40	41.00	49.31	54.10	42.73

投票区	投票所名	区分	10代	20代	30代	40代	50代	60代	70以上	計
40	駒寄小学校	有権者数	120	487	480	956	883	514	1,459	4,899
		投票者数	27	100	111	311	307	260	689	1,805
		投票率(%)	22.50	20.53	23.13	32.53	34.77	50.58	47.22	36.84
41	善行小学校	有権者数	49	266	320	514	626	419	1,404	3,598
		投票者数	12	65	100	179	246	198	678	1,478
		投票率(%)	24.49	24.44	31.25	34.82	39.30	47.26	48.29	41.08
42	六会小学校	有権者数	163	1,138	1,039	1,232	1,193	655	1,341	6,761
		投票者数	53	294	333	445	524	333	645	2,627
		投票率(%)	32.52	25.83	32.05	36.12	43.92	50.84	48.10	38.86
43	六会中学校	有権者数	187	926	948	1,259	1,335	867	1,634	7,156
		投票者数	60	212	311	456	585	421	791	2,836
		投票率(%)	32.09	22.89	32.81	36.22	43.82	48.56	48.41	39.63
44	亀井野小学校	有権者数	104	527	545	667	705	505	1,048	4,101
		投票者数	33	116	183	254	318	285	499	1,688
		投票率(%)	31.73	22.01	33.58	38.08	45.11	56.44	47.61	41.16
45	六会市民センター	有権者数	164	778	933	1,096	1,126	735	1,659	6,491
		投票者数	49	162	295	417	467	376	796	2,562
		投票率(%)	29.88	20.82	31.62	38.05	41.47	51.16	47.98	39.47
46	富士見台小学校	有権者数	96	705	882	1,120	1,049	694	1,464	6,010
		投票者数	28	158	284	390	374	319	663	2,216
		投票率(%)	29.17	22.41	32.20	34.82	35.65	45.97	45.29	36.87
47	石川小学校	有権者数	157	743	769	1,021	1,108	526	746	5,070
		投票者数	32	136	185	240	339	198	307	1,437
		投票率(%)	20.38	18.30	24.06	23.51	30.60	37.64	41.15	28.34
48	俣野小学校	有権者数	84	474	620	758	864	671	1,489	4,960
		投票者数	25	100	180	237	331	319	707	1,899
		投票率(%)	29.76	21.10	29.03	31.27	38.31	47.54	47.48	38.29
49	長後市民センター	有権者数	86	527	586	808	794	535	1,469	4,805
		投票者数	26	104	167	249	294	284	669	1,793
		投票率(%)	30.23	19.73	28.50	30.82	37.03	53.08	45.54	37.32
50	長後滝山市民の家	有権者数	167	637	678	1,079	1,189	686	1,515	5,951
		投票者数	39	98	182	333	418	324	724	2,118
		投票率(%)	23.35	15.38	26.84	30.86	35.16	47.23	47.79	35.59
51	長後小学校	有権者数	115	739	726	923	912	696	1,422	5,533
		投票者数	45	141	208	304	360	342	665	2,065
		投票率(%)	39.13	19.08	28.65	32.94	39.47	49.14	46.77	37.32
52	高倉中学校	有権者数	94	555	643	739	720	501	1,061	4,313
		投票者数	25	127	180	248	277	241	490	1,588
		投票率(%)	26.60	22.88	27.99	33.56	38.47	48.10	46.18	36.82
53	市営渋谷ヶ原住宅集会所	有権者数	161	1,186	1,060	1,011	1,490	835	1,181	6,924
		投票者数	50	297	357	397	682	408	564	2,755
		投票率(%)	31.06	25.04	33.68	39.27	45.77	48.86	47.76	39.79
54	湘南台小学校	有権者数	121	867	887	932	1,122	714	1,327	5,970
		投票者数	39	217	316	357	476	390	680	2,475
		投票率(%)	32.23	25.03	35.63	38.30	42.42	54.62	51.24	41.46
55	湘南台中学校	有権者数	168	1,135	1,316	1,437	1,415	732	1,506	7,709
		投票者数	56	269	430	553	614	346	721	2,989
		投票率(%)	33.33	23.70	32.67	38.48	43.39	47.27	47.88	38.77
56	葛原公民館	有権者数	59	247	289	496	473	313	714	2,591
		投票者数	11	42	63	153	153	132	292	846
		投票率(%)	18.64	17.00	21.80	30.85	32.35	42.17	40.90	32.65
57	菖蒲沢市民の家	有権者数	117	624	429	621	560	337	809	3,497
		投票者数	30	100	89	168	177	133	384	1,081
		投票率(%)	25.64	16.03	20.75	27.05	31.61	39.47	47.47	30.91
58	打戻自治会館	有権者数	15	102	108	166	139	119	296	945
		投票者数	8	15	26	70	59	54	161	393
		投票率(%)	53.33	14.71	24.07	42.17	42.45	45.38	54.39	41.59
59	御所見市民センター	有権者数	100	437	430	748	803	496	1,447	4,461
		投票者数	28	75	103	211	250	214	666	1,547
		投票率(%)	28.00	17.16	23.95	28.21	31.13	43.15	46.03	34.68

投票区	投票所名	区分	10代	20代	30代	40代	50代	60代	70以上	計
60	宮原自治会館	有権者数	72	233	323	589	548	364	1,077	3,206
		投票者数	21	49	80	202	207	174	529	1,262
		投票率(%)	29.17	21.03	24.77	34.30	37.77	47.80	49.12	39.36
61	滝の沢小学校	有権者数	118	435	454	833	849	582	2,298	5,569
		投票者数	25	100	141	290	331	306	1,270	2,463
		投票率(%)	21.19	22.99	31.06	34.81	38.99	52.58	55.27	44.23
62	遠藤市民センター	有権者数	150	565	487	732	978	506	1,132	4,550
		投票者数	39	98	148	251	365	266	519	1,686
		投票率(%)	26.00	17.35	30.39	34.29	37.32	52.57	45.85	37.05
63	秋葉台中学校	有権者数	117	681	737	914	871	714	1,074	5,108
		投票者数	22	110	176	261	284	308	505	1,666
		投票率(%)	18.80	16.15	23.88	28.56	32.61	43.14	47.02	32.62
64	滝の沢中学校	有権者数	98	473	417	698	727	548	1,303	4,264
		投票者数	24	107	113	218	279	299	705	1,745
		投票率(%)	24.49	22.62	27.10	31.23	38.38	54.56	54.11	40.92
65	石名坂温水プール	有権者数	234	658	703	1,466	1,483	834	1,858	7,236
		投票者数	74	181	231	486	624	424	919	2,939
		投票率(%)	31.62	27.51	32.86	33.15	42.08	50.84	49.46	40.62
66	浜見小学校	有権者数	95	243	236	735	698	353	677	3,037
		投票者数	22	55	67	241	243	189	369	1,186
		投票率(%)	23.16	22.63	28.39	32.79	34.81	53.54	54.51	39.05
67	新林小学校	有権者数	151	781	953	1,087	1,383	854	1,191	6,400
		投票者数	73	226	344	476	736	452	641	2,948
		投票率(%)	48.34	28.94	36.10	43.79	53.22	52.93	53.82	46.06
68	片瀬しおさいセンター	有権者数	99	370	302	658	865	400	883	3,577
		投票者数	37	106	100	207	372	205	441	1,468
		投票率(%)	37.37	28.65	33.11	31.46	43.01	51.25	49.94	41.04
69	善行町内会館	有権者数	92	414	463	619	688	421	748	3,445
		投票者数	35	95	145	218	280	179	349	1,301
		投票率(%)	38.04	22.95	31.32	35.22	40.70	42.52	46.66	37.76
70	村岡市民の家	有権者数	58	291	432	519	517	362	691	2,870
		投票者数	26	74	164	203	252	173	332	1,224
		投票率(%)	44.83	25.43	37.96	39.11	48.74	47.79	48.05	42.65
71	教育文化センター	有権者数	65	286	266	371	517	320	604	2,429
		投票者数	18	56	87	102	219	175	302	959
		投票率(%)	27.69	19.58	32.71	27.49	42.36	54.69	50.00	39.48
72	まちづくり協会ビル	有権者数	74	449	555	542	558	300	413	2,891
		投票者数	20	124	167	195	249	145	180	1,080
		投票率(%)	27.03	27.62	30.09	35.98	44.62	48.33	43.58	37.36
73	石川コミュニティセンター	有権者数	109	534	533	749	813	543	656	3,937
		投票者数	32	109	149	214	268	252	298	1,322
		投票率(%)	29.36	20.41	27.96	28.57	32.96	46.41	45.43	33.58
74	柄沢中央町内会館	有権者数	140	501	664	1,081	829	368	844	4,427
		投票者数	40	98	201	407	305	182	394	1,627
		投票率(%)	28.57	19.56	30.27	37.65	36.79	49.46	46.68	36.75
合計		有権者数	8,283	41,923	48,455	66,143	69,064	44,928	87,568	366,364
		投票者数	2,587	9,667	15,147	23,305	28,643	22,664	42,519	144,532
		投票率(%)	31.23	23.06	31.26	35.23	41.47	50.45	48.56	39.45

投票率は小数点第三位を四捨五入

○投票区別・年代別投票者数及び投票率(神奈川県議会議員)

投票区	投票所名	区分	10代	20代	30代	40代	50代	60代	70以上	計
1	藤沢市役所	有権者数	95	1,017	1,222	1,214	1,353	823	1,347	7,071
		投票者数	42	232	437	504	605	451	636	2,907
		投票率(%)	44.21	22.81	35.76	41.52	44.72	54.80	47.22	41.11
2	大越小学校	有権者数	108	597	637	942	1,209	806	1,582	5,881
		投票者数	30	119	183	322	467	337	754	2,212
		投票率(%)	27.78	19.93	28.73	34.18	38.63	41.81	47.66	37.61
3	聖園女学院	有権者数	77	772	612	618	726	513	1,083	4,401
		投票者数	17	181	199	227	299	259	496	1,678
		投票率(%)	22.08	23.45	32.52	36.73	41.18	50.49	45.80	38.13
4	済美館	有権者数	56	526	628	787	715	525	1,029	4,266
		投票者数	20	116	213	301	305	273	486	1,714
		投票率(%)	35.71	22.05	33.92	38.25	42.66	52.00	47.23	40.18
5	本町小学校	有権者数	127	876	1,082	1,346	1,476	1,041	1,758	7,706
		投票者数	39	218	382	512	616	551	833	3,151
		投票率(%)	30.71	24.89	35.31	38.04	41.73	52.93	47.38	40.89
6		有権者数								
		投票者数								
		投票率(%)								
7	善行市民センター	有権者数	118	586	647	735	875	587	961	4,509
		投票者数	35	112	169	277	356	283	443	1,675
		投票率(%)	29.66	19.11	26.12	37.69	40.69	48.21	46.10	37.15
8	秩父宮記念体育館	有権者数	105	778	1,187	1,356	1,296	906	1,753	7,381
		投票者数	42	235	417	525	599	484	815	3,117
		投票率(%)	40.00	30.21	35.13	38.72	46.22	53.42	46.49	42.23
9	鶴沼市民センター	有権者数	187	681	612	1,167	1,541	940	1,764	6,892
		投票者数	51	184	164	368	679	474	866	2,786
		投票率(%)	27.27	27.02	26.80	31.53	44.06	50.43	49.09	40.42
10	鶴南小学校	有権者数	134	484	551	963	1,053	700	1,166	5,051
		投票者数	43	122	150	275	412	363	574	1,939
		投票率(%)	32.09	25.21	27.22	28.56	39.13	51.86	49.23	38.39
11	太陽の家	有権者数	159	738	811	1,221	1,316	869	1,282	6,396
		投票者数	52	203	246	406	587	453	632	2,579
		投票率(%)	32.70	27.51	30.33	33.25	44.60	52.13	49.30	40.32
12	鶴沼藤が谷市民の家	有権者数	111	434	440	777	986	650	1,226	4,624
		投票者数	43	105	140	313	434	308	576	1,919
		投票率(%)	38.74	24.19	31.82	40.28	44.02	47.38	46.98	41.50
13	鶴洋小学校	有権者数	130	513	576	906	1,061	759	1,277	5,222
		投票者数	41	124	179	325	456	366	604	2,095
		投票率(%)	31.54	24.17	31.08	35.87	42.98	48.22	47.30	40.12
14	鶴沼高等学校	有権者数	107	451	595	836	951	663	1,121	4,724
		投票者数	46	143	209	369	454	362	538	2,121
		投票率(%)	42.99	31.71	35.13	44.14	47.74	54.60	47.99	44.90
15	第一中学校	有権者数	136	655	883	1,135	971	613	1,223	5,616
		投票者数	50	162	268	395	445	321	609	2,250
		投票率(%)	36.76	24.73	30.35	34.80	45.83	52.37	49.80	40.06
16	鶴沼小学校	有権者数	130	763	842	1,201	1,236	737	1,089	5,998
		投票者数	54	177	277	451	530	374	499	2,362
		投票率(%)	41.54	23.20	32.90	37.55	42.88	50.75	45.82	39.38
17	鶴沼中学校	有権者数	113	760	1,059	1,142	1,220	898	1,499	6,691
		投票者数	41	197	394	436	582	456	735	2,841
		投票率(%)	36.28	25.92	37.20	38.18	47.70	50.78	49.03	42.46
18	大鋸小学校	有権者数	146	597	713	1,039	1,007	720	1,435	5,657
		投票者数	46	117	166	327	371	363	714	2,104
		投票率(%)	31.51	19.60	23.28	31.47	36.84	50.42	49.76	37.19
19	村岡公民館	有権者数	80	660	759	831	847	587	923	4,687
		投票者数	21	149	197	265	323	285	386	1,626
		投票率(%)	26.25	22.58	25.96	31.89	38.13	48.55	41.82	34.69

投票区	投票所名	区分	10代	20代	30代	40代	50代	60代	70以上	計
20	高谷小学校	有権者数	119	588	829	1,121	973	566	1,010	5,206
		投票者数	30	121	239	388	364	268	464	1,874
		投票率(%)	25.21	20.58	28.83	34.61	37.41	47.35	45.94	36.00
21	コンフォール藤沢団地集会所	有権者数	112	501	800	1,110	1,184	702	1,345	5,754
		投票者数	49	129	307	474	579	372	701	2,611
		投票率(%)	43.75	25.75	38.38	42.70	48.90	52.99	52.12	45.38
22	藤ヶ岡中学校	有権者数	86	398	590	926	852	562	1,338	4,752
		投票者数	27	89	189	319	361	299	694	1,978
		投票率(%)	31.40	22.36	32.03	34.45	42.37	53.20	51.87	41.62
23	片瀬小学校	有権者数	49	216	225	359	487	370	539	2,245
		投票者数	16	69	77	134	212	191	251	950
		投票率(%)	32.65	31.94	34.22	37.33	43.53	51.62	46.57	42.32
24	片瀬市民センター	有権者数	61	345	353	555	849	545	971	3,679
		投票者数	14	68	88	155	321	243	447	1,336
		投票率(%)	22.95	19.71	24.93	27.93	37.81	44.59	46.04	36.31
25	湘南白百合学園小学校	有権者数	59	302	350	625	750	448	637	3,171
		投票者数	19	64	97	182	267	242	331	1,202
		投票率(%)	32.20	21.19	27.71	29.12	35.60	54.02	51.96	37.91
26	片瀬中学校	有権者数	92	296	216	466	729	575	1,397	3,771
		投票者数	34	76	82	169	352	310	674	1,697
		投票率(%)	36.96	25.68	37.96	36.27	48.29	53.91	48.25	45.00
27	江の島市民の家	有権者数	2	21	12	47	55	43	119	299
		投票者数	0	7	7	18	28	28	36	124
		投票率(%)	0.00	33.33	58.33	38.30	50.91	65.12	30.25	41.47
28	辻堂青少年会館	有権者数	117	697	907	1,091	1,044	708	1,222	5,786
		投票者数	39	186	320	439	508	424	694	2,610
		投票率(%)	33.33	26.69	35.28	40.24	48.66	59.89	56.79	45.11
29	八松小学校	有権者数	90	617	816	989	831	525	1,009	4,877
		投票者数	29	156	288	409	358	293	557	2,090
		投票率(%)	32.22	25.28	35.29	41.35	43.08	55.81	55.20	42.85
30	辻堂市民の家	有権者数	110	523	821	1,226	846	564	853	4,943
		投票者数	25	109	275	423	347	299	402	1,880
		投票率(%)	22.73	20.84	33.50	34.50	41.02	53.01	47.13	38.03
31	辻堂小学校	有権者数	252	830	872	1,555	1,578	1,004	1,623	7,714
		投票者数	73	203	271	533	721	543	822	3,166
		投票率(%)	28.97	24.46	31.08	34.28	45.69	54.08	50.65	41.04
32	辻堂市民センター	有権者数	75	352	365	535	624	453	741	3,145
		投票者数	28	90	121	211	300	254	401	1,405
		投票率(%)	37.33	25.57	33.15	39.44	48.08	56.07	54.12	44.67
33	辻堂団地集会所	有権者数	56	271	440	662	715	497	1,314	3,955
		投票者数	21	71	143	227	336	260	643	1,701
		投票率(%)	37.50	26.20	32.50	34.29	46.99	52.31	48.93	43.01
34	明治市民センター	有権者数	188	1,044	2,078	2,056	1,727	1,215	2,206	10,514
		投票者数	66	273	690	781	764	665	1,100	4,339
		投票率(%)	35.11	26.15	33.21	37.99	44.24	54.73	49.86	41.27
35	明治中学校	有権者数	126	610	830	1,010	986	738	1,207	5,507
		投票者数	42	144	293	374	406	393	579	2,231
		投票率(%)	33.33	23.61	35.30	37.03	41.18	53.25	47.97	40.51
36	羽鳥小学校	有権者数	166	643	945	1,463	1,203	810	1,404	6,634
		投票者数	59	142	284	532	516	424	695	2,652
		投票率(%)	35.54	22.08	30.05	36.36	42.89	52.35	49.50	39.98
37	明治小学校	有権者数	147	629	561	890	1,021	622	900	4,770
		投票者数	47	124	149	277	366	277	402	1,642
		投票率(%)	31.97	19.71	26.56	31.12	35.85	44.53	44.67	34.42
38	大庭小学校	有権者数	163	670	813	1,216	1,157	897	1,984	6,900
		投票者数	46	123	253	372	420	438	905	2,557
		投票率(%)	28.22	18.36	31.12	30.59	36.30	48.83	45.61	37.06
39	小糸小学校	有権者数	94	465	563	849	783	728	1,791	5,273
		投票者数	21	96	161	325	321	360	969	2,253
		投票率(%)	22.34	20.65	28.60	38.28	41.00	49.45	54.10	42.73

投票区	投票所名	区分	10代	20代	30代	40代	50代	60代	70以上	計
40	駒寄小学校	有権者数	120	487	480	956	883	514	1,459	4,899
		投票者数	27	100	111	310	306	260	686	1,800
		投票率(%)	22.50	20.53	23.13	32.43	34.65	50.58	47.02	36.74
41	善行小学校	有権者数	49	266	320	514	626	419	1,404	3,598
		投票者数	12	65	100	179	246	198	676	1,476
		投票率(%)	24.49	24.44	31.25	34.82	39.30	47.26	48.15	41.02
42	六会小学校	有権者数	163	1,138	1,039	1,232	1,193	655	1,341	6,761
		投票者数	53	294	333	446	524	333	645	2,628
		投票率(%)	32.52	25.83	32.05	36.20	43.92	50.84	48.10	38.87
43	六会中学校	有権者数	187	926	948	1,259	1,335	867	1,634	7,156
		投票者数	60	212	311	456	585	421	790	2,835
		投票率(%)	32.09	22.89	32.81	36.22	43.82	48.56	48.35	39.62
44	亀井野小学校	有権者数	104	527	545	667	705	505	1,048	4,101
		投票者数	33	116	183	254	318	285	499	1,688
		投票率(%)	31.73	22.01	33.58	38.08	45.11	56.44	47.61	41.16
45	六会市民センター	有権者数	164	778	933	1,096	1,126	735	1,659	6,491
		投票者数	49	162	295	416	466	376	796	2,560
		投票率(%)	29.88	20.82	31.62	37.96	41.39	51.16	47.98	39.44
46	富士見台小学校	有権者数	96	705	882	1,120	1,049	694	1,464	6,010
		投票者数	28	158	283	390	374	319	663	2,215
		投票率(%)	29.17	22.41	32.09	34.82	35.65	45.97	45.29	36.86
47	石川小学校	有権者数	157	743	769	1,021	1,108	526	746	5,070
		投票者数	32	135	185	240	339	198	307	1,436
		投票率(%)	20.38	18.17	24.06	23.51	30.60	37.64	41.15	28.32
48	俣野小学校	有権者数	84	474	620	758	864	671	1,489	4,960
		投票者数	25	100	180	237	331	319	707	1,899
		投票率(%)	29.76	21.10	29.03	31.27	38.31	47.54	47.48	38.29
49	長後市民センター	有権者数	86	527	586	808	794	535	1,469	4,805
		投票者数	26	104	167	249	294	284	670	1,794
		投票率(%)	30.23	19.73	28.50	30.82	37.03	53.08	45.61	37.34
50	長後滝山市民の家	有権者数	167	637	678	1,079	1,189	686	1,515	5,951
		投票者数	39	98	182	333	417	324	725	2,118
		投票率(%)	23.35	15.38	26.84	30.86	35.07	47.23	47.85	35.59
51	長後小学校	有権者数	115	739	726	923	912	696	1,422	5,533
		投票者数	45	141	208	304	360	342	665	2,065
		投票率(%)	39.13	19.08	28.65	32.94	39.47	49.14	46.77	37.32
52	高倉中学校	有権者数	94	555	643	739	720	501	1,061	4,313
		投票者数	25	127	180	248	277	241	490	1,588
		投票率(%)	26.60	22.88	27.99	33.56	38.47	48.10	46.18	36.82
53	市営渋谷ヶ原住宅集会所	有権者数	161	1,186	1,060	1,011	1,490	835	1,181	6,924
		投票者数	50	297	357	397	682	408	564	2,755
		投票率(%)	31.06	25.04	33.68	39.27	45.77	48.86	47.76	39.79
54	湘南台小学校	有権者数	121	867	887	932	1,122	714	1,327	5,970
		投票者数	39	217	316	357	477	390	681	2,477
		投票率(%)	32.23	25.03	35.63	38.30	42.51	54.62	51.32	41.49
55	湘南台中学校	有権者数	168	1,135	1,316	1,437	1,415	732	1,506	7,709
		投票者数	56	269	429	553	614	346	722	2,989
		投票率(%)	33.33	23.70	32.60	38.48	43.39	47.27	47.94	38.77
56	葛原公民館	有権者数	59	247	289	496	473	313	714	2,591
		投票者数	11	42	63	153	153	132	292	846
		投票率(%)	18.64	17.00	21.80	30.85	32.35	42.17	40.90	32.65
57	菖蒲沢市民の家	有権者数	117	624	429	621	560	337	809	3,497
		投票者数	30	100	89	168	177	133	384	1,081
		投票率(%)	25.64	16.03	20.75	27.05	31.61	39.47	47.47	30.91
58	打戻自治会館	有権者数	15	102	108	166	139	119	296	945
		投票者数	8	15	26	70	59	54	161	393
		投票率(%)	53.33	14.71	24.07	42.17	42.45	45.38	54.39	41.59
59	御所見市民センター	有権者数	100	437	430	748	803	496	1,447	4,461
		投票者数	28	75	103	211	250	214	667	1,548
		投票率(%)	28.00	17.16	23.95	28.21	31.13	43.15	46.10	34.70

投票区	投票所名	区分	10代	20代	30代	40代	50代	60代	70以上	計
60	宮原自治会館	有権者数	72	233	323	589	548	364	1,077	3,206
		投票者数	21	49	80	202	207	174	529	1,262
		投票率(%)	29.17	21.03	24.77	34.30	37.77	47.80	49.12	39.36
61	滝の沢小学校	有権者数	118	435	454	833	849	582	2,298	5,569
		投票者数	25	99	141	290	331	306	1,271	2,463
		投票率(%)	21.19	22.76	31.06	34.81	38.99	52.58	55.31	44.23
62	遠藤市民センター	有権者数	150	565	487	732	978	506	1,132	4,550
		投票者数	39	98	148	250	365	266	520	1,686
		投票率(%)	26.00	17.35	30.39	34.15	37.32	52.57	45.94	37.05
63	秋葉台中学校	有権者数	117	681	737	914	871	714	1,074	5,108
		投票者数	22	110	176	261	284	308	505	1,666
		投票率(%)	18.80	16.15	23.88	28.56	32.61	43.14	47.02	32.62
64	滝の沢中学校	有権者数	98	473	417	698	727	548	1,303	4,264
		投票者数	24	107	113	218	279	299	706	1,746
		投票率(%)	24.49	22.62	27.10	31.23	38.38	54.56	54.18	40.95
65	石名坂温水プール	有権者数	234	658	703	1,466	1,483	834	1,858	7,236
		投票者数	74	180	231	486	623	424	918	2,936
		投票率(%)	31.62	27.36	32.86	33.15	42.01	50.84	49.41	40.57
66	浜見小学校	有権者数	95	243	236	735	698	353	677	3,037
		投票者数	22	55	67	241	243	189	369	1,186
		投票率(%)	23.16	22.63	28.39	32.79	34.81	53.54	54.51	39.05
67	新林小学校	有権者数	151	781	953	1,087	1,382	854	1,191	6,399
		投票者数	72	226	344	474	735	453	640	2,944
		投票率(%)	47.68	28.94	36.10	43.61	53.18	53.04	53.74	46.01
68	片瀬しおさいセンター	有権者数	99	370	302	658	865	400	883	3,577
		投票者数	37	106	100	207	372	205	440	1,467
		投票率(%)	37.37	28.65	33.11	31.46	43.01	51.25	49.83	41.01
69	善行町内会館	有権者数	92	414	463	619	688	421	748	3,445
		投票者数	35	95	145	218	280	179	349	1,301
		投票率(%)	38.04	22.95	31.32	35.22	40.70	42.52	46.66	37.76
70	村岡市民の家	有権者数	58	291	432	519	517	362	691	2,870
		投票者数	26	74	164	203	252	171	330	1,220
		投票率(%)	44.83	25.43	37.96	39.11	48.74	47.24	47.76	42.51
71	教育文化センター	有権者数	65	286	266	371	517	320	604	2,429
		投票者数	18	55	87	102	218	175	302	957
		投票率(%)	27.69	19.23	32.71	27.49	42.17	54.69	50.00	39.40
72	まちづくり協会ビル	有権者数	74	449	555	542	558	300	413	2,891
		投票者数	20	124	167	195	249	145	180	1,080
		投票率(%)	27.03	27.62	30.09	35.98	44.62	48.33	43.58	37.36
73	石川コミュニティセンター	有権者数	109	534	533	749	813	543	656	3,937
		投票者数	32	109	149	214	268	252	299	1,323
		投票率(%)	29.36	20.41	27.96	28.57	32.96	46.41	45.58	33.60
74	柄沢中央町内会館	有権者数	140	501	664	1,081	828	368	844	4,426
		投票者数	40	98	201	407	304	182	393	1,625
		投票率(%)	28.57	19.56	30.27	37.65	36.72	49.46	46.56	36.71
合計		有権者数	8,282	41,920	48,455	66,143	69,061	44,928	87,568	366,357
		投票者数	2,581	9,648	15,138	23,279	28,626	22,651	42,504	144,427
		投票率(%)	31.16	23.02	31.24	35.19	41.45	50.42	48.54	39.42

投票率は小数点第三位を四捨五入

○投票区別・年代別投票者数及び投票率(藤沢市議会議員選挙)

投票区	投票所名	区分	10代	20代	30代	40代	50代	60代	70以上	計
1	藤沢市役所	有権者数	94	969	1,187	1,202	1,356	821	1,344	6,973
		投票者数	37	198	390	484	585	419	628	2,741
		投票率(%)	39.36	20.43	32.86	40.27	43.14	51.04	46.73	39.31
2	大越小学校	有権者数	107	587	631	933	1,205	804	1,573	5,840
		投票者数	28	96	175	291	447	323	723	2,083
		投票率(%)	26.17	16.35	27.73	31.19	37.10	40.17	45.96	35.67
3	聖園女学院	有権者数	76	748	604	614	722	514	1,080	4,358
		投票者数	17	136	191	200	285	236	466	1,531
		投票率(%)	22.37	18.18	31.62	32.57	39.47	45.91	43.15	35.13
4	済美館	有権者数	55	507	619	783	718	525	1,024	4,231
		投票者数	10	117	186	288	302	253	480	1,636
		投票率(%)	18.18	23.08	30.05	36.78	42.06	48.19	46.88	38.67
5	本町小学校	有権者数	127	841	1,052	1,340	1,468	1,039	1,756	7,623
		投票者数	38	174	332	506	599	532	799	2,980
		投票率(%)	29.92	20.69	31.56	37.76	40.80	51.20	45.50	39.09
6		有権者数								
		投票者数								
		投票率(%)								
7	善行市民センター	有権者数	115	592	633	727	883	584	951	4,485
		投票者数	23	110	160	224	353	285	417	1,572
		投票率(%)	20.00	18.58	25.28	30.81	39.98	48.80	43.85	35.05
8	秩父宮記念体育館	有権者数	103	743	1,163	1,349	1,283	905	1,745	7,291
		投票者数	42	205	394	501	561	460	769	2,932
		投票率(%)	40.78	27.59	33.88	37.14	43.73	50.83	44.07	40.21
9	鶴沼市民センター	有権者数	181	670	610	1,161	1,533	944	1,761	6,860
		投票者数	50	149	140	402	657	454	831	2,683
		投票率(%)	27.62	22.24	22.95	34.63	42.86	48.09	47.19	39.11
10	鶴南小学校	有権者数	132	480	535	960	1,046	700	1,158	5,011
		投票者数	29	104	141	257	402	360	553	1,846
		投票率(%)	21.97	21.67	26.36	26.77	38.43	51.43	47.75	36.84
11	太陽の家	有権者数	154	715	804	1,214	1,311	869	1,280	6,347
		投票者数	44	181	248	401	564	429	612	2,479
		投票率(%)	28.57	25.31	30.85	33.03	43.02	49.37	47.81	39.06
12	鶴沼藤が谷市民の家	有権者数	112	424	438	781	986	650	1,219	4,610
		投票者数	32	96	133	288	457	313	562	1,881
		投票率(%)	28.57	22.64	30.37	36.88	46.35	48.15	46.10	40.80
13	鶴洋小学校	有権者数	135	496	564	901	1,057	758	1,269	5,180
		投票者数	39	122	179	334	483	359	590	2,106
		投票率(%)	28.89	24.60	31.74	37.07	45.70	47.36	46.49	40.66
14	鶴沼高等学校	有権者数	105	442	593	831	948	661	1,115	4,695
		投票者数	40	142	194	358	466	372	530	2,102
		投票率(%)	38.10	32.13	32.72	43.08	49.16	56.28	47.53	44.77
15	第一中学校	有権者数	134	625	866	1,116	975	608	1,222	5,546
		投票者数	41	128	234	364	412	290	600	2,069
		投票率(%)	30.60	20.48	27.02	32.62	42.26	47.70	49.10	37.31
16	鶴沼小学校	有権者数	126	740	823	1,187	1,232	729	1,086	5,923
		投票者数	40	171	249	428	509	356	470	2,223
		投票率(%)	31.75	23.11	30.26	36.06	41.31	48.83	43.28	37.53
17	鶴沼中学校	有権者数	111	737	1,046	1,133	1,220	895	1,495	6,637
		投票者数	40	170	363	440	573	465	769	2,820
		投票率(%)	36.04	23.07	34.70	38.84	46.97	51.96	51.44	42.49
18	大鋸小学校	有権者数	143	577	701	1,039	997	716	1,427	5,600
		投票者数	26	94	147	310	357	342	710	1,986
		投票率(%)	18.18	16.29	20.97	29.84	35.81	47.77	49.75	35.46
19	村岡公民館	有権者数	81	644	741	823	847	588	925	4,649
		投票者数	21	121	177	247	307	266	371	1,510
		投票率(%)	25.93	18.79	23.89	30.01	36.25	45.24	40.11	32.48

投票区	投票所名	区分	10代	20代	30代	40代	50代	60代	70以上	計
20	高谷小学校	有権者数	122	570	816	1,113	972	564	1,013	5,170
		投票者数	31	92	205	376	339	276	455	1,774
		投票率(%)	25.41	16.14	25.12	33.78	34.88	48.94	44.92	34.31
21	コンフォール藤沢団地集会所	有権者数	114	487	785	1,101	1,180	704	1,336	5,707
		投票者数	45	115	296	473	565	374	683	2,551
		投票率(%)	39.47	23.61	37.71	42.96	47.88	53.13	51.12	44.70
22	藤ヶ岡中学校	有権者数	88	394	584	932	847	563	1,338	4,746
		投票者数	24	76	170	329	344	307	660	1,910
		投票率(%)	27.27	19.29	29.11	35.30	40.61	54.53	49.33	40.24
23	片瀬小学校	有権者数	47	216	223	356	491	369	540	2,242
		投票者数	13	63	72	126	222	202	242	940
		投票率(%)	27.66	29.17	32.29	35.39	45.21	54.74	44.81	41.93
24	片瀬市民センター	有権者数	58	333	342	554	848	545	967	3,647
		投票者数	18	57	84	164	328	218	432	1,301
		投票率(%)	31.03	17.12	24.56	29.60	38.68	40.00	44.67	35.67
25	湘南白百合学園小学校	有権者数	57	298	341	617	751	447	634	3,145
		投票者数	12	62	95	181	247	219	330	1,146
		投票率(%)	21.05	20.81	27.86	29.34	32.89	48.99	52.05	36.44
26	片瀬中学校	有権者数	89	294	212	465	724	580	1,391	3,755
		投票者数	23	71	68	157	322	290	623	1,554
		投票率(%)	25.84	24.15	32.08	33.76	44.48	50.00	44.79	41.38
27	江の島市民の家	有権者数	2	20	12	47	54	43	119	297
		投票者数	1	9	8	18	25	28	39	128
		投票率(%)	50.00	45.00	66.67	38.30	46.30	65.12	32.77	43.10
28	辻堂青少年会館	有権者数	121	667	895	1,085	1,038	709	1,212	5,727
		投票者数	33	160	285	432	479	396	649	2,434
		投票率(%)	27.27	23.99	31.84	39.82	46.15	55.85	53.55	42.50
29	八松小学校	有権者数	93	595	786	980	827	527	999	4,807
		投票者数	28	120	258	373	327	270	494	1,870
		投票率(%)	30.11	20.17	32.82	38.06	39.54	51.23	49.45	38.90
30	辻堂市民の家	有権者数	110	507	805	1,222	837	564	850	4,895
		投票者数	27	104	248	369	331	283	394	1,756
		投票率(%)	24.55	20.51	30.81	30.20	39.55	50.18	46.35	35.87
31	辻堂小学校	有権者数	252	811	859	1,555	1,568	1,010	1,611	7,666
		投票者数	70	188	252	499	697	574	810	3,090
		投票率(%)	27.78	23.18	29.34	32.09	44.45	56.83	50.28	40.31
32	辻堂市民センター	有権者数	76	336	362	529	624	451	741	3,119
		投票者数	18	85	92	188	288	239	370	1,280
		投票率(%)	23.68	25.30	25.41	35.54	46.15	52.99	49.93	41.04
33	辻堂団地集会所	有権者数	58	266	445	657	711	496	1,311	3,944
		投票者数	18	62	121	216	301	250	617	1,585
		投票率(%)	31.03	23.31	27.19	32.88	42.33	50.40	47.06	40.19
34	明治市民センター	有権者数	189	1,019	2,047	2,042	1,722	1,218	2,200	10,437
		投票者数	56	222	575	689	657	614	1,030	3,843
		投票率(%)	29.63	21.79	28.09	33.74	38.15	50.41	46.82	36.82
35	明治中学校	有権者数	118	593	819	998	989	738	1,203	5,458
		投票者数	26	130	259	315	385	345	538	1,998
		投票率(%)	22.03	21.92	31.62	31.56	38.93	46.75	44.72	36.61
36	羽鳥小学校	有権者数	165	631	933	1,445	1,205	813	1,396	6,588
		投票者数	42	120	231	490	473	387	644	2,387
		投票率(%)	25.45	19.02	24.76	33.91	39.25	47.60	46.13	36.23
37	明治小学校	有権者数	147	611	555	880	1,022	622	897	4,734
		投票者数	30	111	129	254	334	237	380	1,475
		投票率(%)	20.41	18.17	23.24	28.86	32.68	38.10	42.36	31.16
38	大庭小学校	有権者数	164	653	804	1,212	1,149	891	1,976	6,849
		投票者数	41	114	224	364	394	410	846	2,393
		投票率(%)	25.00	17.46	27.86	30.03	34.29	46.02	42.81	34.94
39	小糸小学校	有権者数	91	456	559	842	775	728	1,786	5,237
		投票者数	21	88	147	280	289	350	954	2,129
		投票率(%)	23.08	19.30	26.30	33.25	37.29	48.08	53.42	40.65

投票区	投票所名	区分	10代	20代	30代	40代	50代	60代	70以上	計
40	駒寄小学校	有権者数	120	480	473	943	886	510	1,451	4,863
		投票者数	25	92	118	304	309	241	663	1,752
		投票率(%)	20.83	19.17	24.95	32.24	34.88	47.25	45.69	36.03
41	善行小学校	有権者数	51	258	319	511	626	420	1,398	3,583
		投票者数	12	55	92	170	228	192	663	1,412
		投票率(%)	23.53	21.32	28.84	33.27	36.42	45.71	47.42	39.41
42	六会小学校	有権者数	162	1,103	1,022	1,232	1,185	663	1,335	6,702
		投票者数	40	248	292	413	458	316	601	2,368
		投票率(%)	24.69	22.48	28.57	33.52	38.65	47.66	45.02	35.33
43	六会中学校	有権者数	183	900	939	1,250	1,331	865	1,630	7,098
		投票者数	48	204	287	429	539	401	754	2,662
		投票率(%)	26.23	22.67	30.56	34.32	40.50	46.36	46.26	37.50
44	亀井野小学校	有権者数	102	522	532	660	709	504	1,042	4,071
		投票者数	28	122	180	233	315	283	505	1,666
		投票率(%)	27.45	23.37	33.83	35.30	44.43	56.15	48.46	40.92
45	六会市民センター	有権者数	166	738	914	1,091	1,122	729	1,659	6,419
		投票者数	42	140	260	379	460	371	821	2,473
		投票率(%)	25.30	18.97	28.45	34.74	41.00	50.89	49.49	38.53
46	富士見台小学校	有権者数	95	679	866	1,120	1,050	693	1,458	5,961
		投票者数	25	130	232	375	336	309	634	2,041
		投票率(%)	26.32	19.15	26.79	33.48	32.00	44.59	43.48	34.24
47	石川小学校	有権者数	152	720	767	1,013	1,108	526	742	5,028
		投票者数	30	105	176	249	323	192	288	1,363
		投票率(%)	19.74	14.58	22.95	24.58	29.15	36.50	38.81	27.11
48	俣野小学校	有権者数	82	469	610	761	863	672	1,487	4,944
		投票者数	21	86	169	254	335	307	718	1,890
		投票率(%)	25.61	18.34	27.70	33.38	38.82	45.68	48.29	38.23
49	長後市民センター	有権者数	83	497	577	792	789	536	1,463	4,737
		投票者数	19	77	154	221	285	261	635	1,652
		投票率(%)	22.89	15.49	26.69	27.90	36.12	48.69	43.40	34.87
50	長後滝山市民の家	有権者数	169	617	660	1,071	1,188	685	1,512	5,902
		投票者数	23	94	170	294	379	292	691	1,943
		投票率(%)	13.61	15.24	25.76	27.45	31.90	42.63	45.70	32.92
51	長後小学校	有権者数	111	718	707	914	908	696	1,414	5,468
		投票者数	34	128	189	273	344	327	660	1,955
		投票率(%)	30.63	17.83	26.73	29.87	37.89	46.98	46.68	35.75
52	高倉中学校	有権者数	92	537	630	737	720	502	1,060	4,278
		投票者数	19	108	158	220	266	227	489	1,487
		投票率(%)	20.65	20.11	25.08	29.85	36.94	45.22	46.13	34.76
53	市営渋谷ヶ原住宅集会所	有権者数	157	1,142	1,056	997	1,495	831	1,174	6,852
		投票者数	42	218	330	365	622	400	541	2,518
		投票率(%)	26.75	19.09	31.25	36.61	41.61	48.13	46.08	36.75
54	湘南台小学校	有権者数	121	840	879	927	1,121	715	1,325	5,928
		投票者数	38	193	265	329	460	389	641	2,315
		投票率(%)	31.41	22.98	30.15	35.49	41.03	54.41	48.38	39.05
55	湘南台中学校	有権者数	167	1,109	1,280	1,415	1,410	732	1,500	7,613
		投票者数	43	203	351	500	533	323	695	2,648
		投票率(%)	25.75	18.30	27.42	35.34	37.80	44.13	46.33	34.78
56	葛原公民館	有権者数	60	236	282	495	471	314	709	2,567
		投票者数	10	52	72	147	161	118	305	865
		投票率(%)	16.67	22.03	25.53	29.70	34.18	37.58	43.02	33.70
57	菖蒲沢市民の家	有権者数	114	608	423	609	564	339	806	3,463
		投票者数	46	234	99	174	175	149	380	1,257
		投票率(%)	40.35	38.49	23.40	28.57	31.03	43.95	47.15	36.30
58	打戻自治会館	有権者数	13	98	108	165	139	119	296	938
		投票者数	8	22	32	73	71	60	183	449
		投票率(%)	61.54	22.45	29.63	44.24	51.08	50.42	61.82	47.87
59	御所見市民センター	有権者数	99	421	424	744	798	498	1,441	4,425
		投票者数	29	64	102	218	265	213	676	1,567
		投票率(%)	29.29	15.20	24.06	29.30	33.21	42.77	46.91	35.41

投票区	投票所名	区分	10代	20代	30代	40代	50代	60代	70以上	計
60	宮原自治会館	有権者数	68	232	321	585	549	362	1,077	3,194
		投票者数	17	53	103	234	230	178	606	1,421
		投票率(%)	25.00	22.84	32.09	40.00	41.89	49.17	56.27	44.49
61	滝の沢小学校	有権者数	116	421	438	832	845	574	2,296	5,522
		投票者数	22	84	128	287	320	280	1,244	2,365
		投票率(%)	18.97	19.95	29.22	34.50	37.87	48.78	54.18	42.83
62	遠藤市民センター	有権者数	149	550	476	724	973	509	1,130	4,511
		投票者数	35	88	155	259	374	247	531	1,689
		投票率(%)	23.49	16.00	32.56	35.77	38.44	48.53	46.99	37.44
63	秋葉台中学校	有権者数	112	649	722	907	866	711	1,073	5,040
		投票者数	19	126	188	255	298	295	511	1,692
		投票率(%)	16.96	19.41	26.04	28.11	34.41	41.49	47.62	33.57
64	滝の沢中学校	有権者数	94	463	408	695	723	543	1,303	4,229
		投票者数	21	97	108	213	282	280	725	1,726
		投票率(%)	22.34	20.95	26.47	30.65	39.00	51.57	55.64	40.81
65	石名坂温水プール	有権者数	233	649	693	1,453	1,488	831	1,854	7,201
		投票者数	60	150	225	475	563	401	918	2,792
		投票率(%)	25.75	23.11	32.47	32.69	37.84	48.26	49.51	38.77
66	浜見小学校	有権者数	94	231	234	728	696	352	677	3,012
		投票者数	20	44	66	225	246	184	354	1,139
		投票率(%)	21.28	19.05	28.21	30.91	35.34	52.27	52.29	37.82
67	新林小学校	有権者数	151	762	934	1,087	1,373	849	1,187	6,343
		投票者数	55	186	332	421	659	421	612	2,686
		投票率(%)	36.42	24.41	35.55	38.73	48.00	49.59	51.56	42.35
68	片瀬しおさいセンター	有権者数	98	359	303	654	863	399	877	3,553
		投票者数	30	94	86	194	356	198	418	1,376
		投票率(%)	30.61	26.18	28.38	29.66	41.25	49.62	47.66	38.73
69	善行町内会館	有権者数	91	400	458	615	683	419	736	3,402
		投票者数	26	79	140	212	263	203	350	1,273
		投票率(%)	28.57	19.75	30.57	34.47	38.51	48.45	47.55	37.42
70	村岡市民の家	有権者数	57	276	428	515	512	360	689	2,837
		投票者数	21	56	139	213	222	178	325	1,154
		投票率(%)	36.84	20.29	32.48	41.36	43.36	49.44	47.17	40.68
71	教育文化センター	有権者数	65	283	267	375	517	321	604	2,432
		投票者数	16	48	75	109	216	155	290	909
		投票率(%)	24.62	16.96	28.09	29.07	41.78	48.29	48.01	37.38
72	まちづくり協会ビル	有権者数	70	440	544	540	556	298	410	2,858
		投票者数	15	96	151	181	223	139	164	969
		投票率(%)	21.43	21.82	27.76	33.52	40.11	46.64	40.00	33.90
73	石川コミュニティセンター	有権者数	100	523	524	744	807	545	647	3,890
		投票者数	27	86	127	203	269	237	281	1,230
		投票率(%)	27.00	16.44	24.24	27.28	33.33	43.49	43.43	31.62
74	柄沢中央町内会館	有権者数	136	495	656	1,078	829	366	842	4,402
		投票者数	32	93	161	372	281	152	392	1,483
		投票率(%)	23.53	18.79	24.54	34.51	33.90	41.53	46.56	33.69
合計		有権者数	8,185	40,719	47,668	65,705	68,884	44,880	87,254	363,295
		投票者数	2,172	8,518	13,764	22,089	27,332	21,702	41,334	136,911
		投票率(%)	26.54	20.92	28.87	33.62	39.68	48.36	47.37	37.69

投票率は小数点第三位を四捨五入

(2) 期日前投票

① 有権者数及び投票総数に対する期日前投票の割合

	県知事	県議	市議
投票数(A)	41,104	40,958	40,139
有権者数(B)	366,364	366,357	363,295
A/B (%)	11.22	11.18	11.05
投票総数(C)	144,532	144,427	136,911
A/C (%)	28.44	28.36	29.32

※ 投票率は小数第3位を四捨五入。

② 時間帯別投票状況

区分	期日前投票場所	8:30～ 17:00	17:00～ 18:00	18:00～ 19:00	19:00～ 20:00	合計
県知事	藤沢市役所 本庁舎1階ラウンジ	10,864	951	824	519	13,158
	長後市民センター コミュニティホールロビー	3,182	228	155	128	3,693
	明治市民センター 健康プラザ内文化室	4,663	383	325	261	5,632
	鶴沼市民センター 本館1階ロビー	2,777	237	137	100	3,251
	御所見市民センター 1階ロビー	2,284	151	151	75	2,661
	湘南台市民センター 1階ギャラリー	4,597	421	457	311	5,786
	善行市民センター 1階コモンスペース1	2,839	236	198	131	3,404
	辻堂市民センター 1階交流スペース	1,807	123	112	86	2,128
	藤沢市役所 分庁舎1階ロビー	1,049	154	111	77	1,391
	合計	34,062	2,884	2,470	1,688	41,104
県議	藤沢市役所 本庁舎1階ラウンジ	10,712	944	822	513	12,991
	長後市民センター コミュニティホールロビー	3,186	228	155	129	3,698
	明治市民センター 健康プラザ内文化室	4,665	384	325	261	5,635
	鶴沼市民センター 本館1階ロビー	2,781	237	137	100	3,255
	御所見市民センター 1階ロビー	2,285	151	151	75	2,662
	湘南台市民センター 1階ギャラリー	4,602	421	458	311	5,792
	善行市民センター 1階コモンスペース1	2,842	236	198	131	3,407
	辻堂市民センター 1階交流スペース	1,807	123	112	86	2,128
	藤沢市役所 分庁舎1階ロビー	1,050	153	110	77	1,390
	合計	33,930	2,877	2,468	1,683	40,958
市議	藤沢市役所 本庁舎1階ラウンジ	10,450	1,149	1,103	808	13,510
	長後市民センター コミュニティホールロビー	2,973	263	200	186	3,622
	明治市民センター 健康プラザ内文化室	4,211	369	376	278	5,234
	鶴沼市民センター 本館1階ロビー	2,688	263	235	137	3,323
	御所見市民センター 1階ロビー	2,227	234	230	135	2,826
	湘南台市民センター 1階ギャラリー	4,274	511	529	399	5,713
	善行市民センター 1階コモンスペース1	2,933	254	310	182	3,679
	辻堂市民センター 1階交流スペース	1,758	157	180	137	2,232
	合計	31,514	3,200	3,163	2,262	40,139

(3) 不在者投票

① 有権者数及び投票総数に対する不在者投票の割合

	県知事	県議	市議
投票数(A)	619	619	573
有権者数(B)	366,364	366,357	363,295
A/B (%)	0.17	0.17	0.16
投票者総数(C)	144,532	144,427	136,911
A/C (%)	0.43	0.43	0.42

※ 投票率は小数第3位を四捨五入。

② 投票の受理・不受理件数

内 訳	県知事	県議	市議
投票管理者において受理と決定しかつ拒否の決定をしなかったもの	619	619	573
投票管理者において不受理と決定したもの又は受理と決定したもの	0	0	0
開票管理者において受理と決定したもの	0	0	0
開票管理者において不受理と決定したもの	0	0	0
合 計	619	619	573

③ 投票者数内訳

ア 不在者投票管理者別

	県知事	県議	市議
選挙人の属する市の選挙管理委員会委員長に対してなしたもの	1	1	0
選挙人が所在・居住する地の市区町村の選挙管理委員会委員長に対してなしたもの	54	57	60
船長に対してなしたもの	0	0	0
病院の院長、老人ホームの長、原子爆弾被爆者養護ホームの長、国立保養所の所長、身体障害者支援施設の長、保護施設の長又は労災リハビリテーション作業所の長に対してなしたもの	501	499	443
刑事施設の長又は留置施設の留置業務管理者に対してなしたもの	2	1	1
少年院の長、少年鑑別所の長又は婦人補導院の長に対してなしたもの	0	0	0
総務省令で指定する市町村の選挙管理委員会の委員長に対してなしたもの	0	0	0
特定国外派遣組織の長に対してなしたもの	0	0	0
南極地域調査組織の長に対してなしたもの	0	0	0
法第49条第2項による郵便等投票によるもの (うち代理記載)	61 (9)	61 (9)	67 (5)
特例郵便等投票によるもの	0	0	2
合 計	619	619	573

④ 投票のあった指定施設等一覧

施設名	施設種別	住所
市内施設 (44 施設)		
藤沢病院	病院	藤沢市小塚383
山内病院	病院	藤沢市南藤沢4-6
藤沢市民病院	病院	藤沢市藤沢2-6-1
藤沢湘南台病院	病院	藤沢市高倉2345
湘南敬愛病院	病院	藤沢市円行1-13-7
湘南太平台病院	病院	藤沢市辻堂太平台2-13-27
藤沢御所見病院	病院	藤沢市瀬郷580
藤沢脳神経外科病院	病院	藤沢市片瀬2-15-36
藤沢ケアセンター	病院	藤沢市高倉2301-1
湘南わかば苑	病院	藤沢市石川591
ガーデニア・ごしょみ	病院	藤沢市瀬郷218
ケアパーク湘南台	病院	藤沢市円行991
クローバーホスピタル	病院	藤沢市鵠沼石上3-3-6
湘南中央病院	病院	藤沢市羽鳥1-3-43
ふれあいの桜	病院	藤沢市遠藤446-1
湘南藤沢徳洲会病院	病院	藤沢市辻堂神台1-5-1
クローバーヴィラ	病院	藤沢市鵠沼神明3-1-1
湘南慶育病院	病院	藤沢市遠藤4360
湘南大庭病院	病院	藤沢市大庭5526-22
湘南長寿園老人ホーム	老人ホーム	藤沢市白旗1-11-1
白鷺苑	老人ホーム	藤沢市用田820
芭蕉苑	老人ホーム	藤沢市遠藤35
藤沢特別養護老人ホーム	老人ホーム	藤沢市鵠沼1559
ラポール藤沢	老人ホーム	藤沢市善行1-12-9
みどりの園	老人ホーム	藤沢市小塚370-1
ライフケアガーデン湘南	老人ホーム	藤沢市稲荷1-9-40
クロスハート湘南台・藤沢	老人ホーム	藤沢市円行1-1-7
ラポール藤沢サテライト城南	老人ホーム	藤沢市城南4-9-8
ニチイのきらめき	老人ホーム	藤沢市柄沢1-34-15
藤沢愛光園	老人ホーム	藤沢市大庭5526-2
藤沢エデンの園二番館	老人ホーム	藤沢市大庭5526-2
藤沢富士白苑	老人ホーム	藤沢市長後2722-1

④ 投票のあった指定施設等一覧

施設名	施設種別	住所
ミモザ藤沢	老人ホーム	藤沢市並木台1-14-6
エクセルシオール湘南台	老人ホーム	藤沢市円行2-8-3
クロスハート湘南台二番館	老人ホーム	藤沢市円行2-25-1
カメラリア藤沢 SST	老人ホーム	藤沢市辻堂元町6-17-2
かつらはら	老人ホーム	藤沢市葛原255-1
藤沢エデンの園 一番館	老人ホーム	藤沢市大庭5526-2
シニアハウス湘南辻堂	老人ホーム	藤沢市羽鳥1-1-60
グランドヴィラ湘南台	老人ホーム	藤沢市羽鳥1-1-60
結いの丘	老人ホーム	藤沢市遠藤869-4
アヴィラージュ湘南台	老人ホーム	藤沢市菖蒲沢1150-1
アブルール鵠沼	老人ホーム	藤沢市鵠沼橋1-12-11
湘南希望の郷	身体障がい者支援施設	藤沢市瀬郷1003
神奈川県藤沢北警察署	その他	
市外施設 (41 施設)	病院	
市外施設 (3 施設)	身体障がい者支援施設	
市外施設 (20 施設)	老人ホーム	
市外施設 (1 施設)	その他	
合 計 (110 施設)		

5 開票結果に関する調

(1) 神奈川県知事選挙

① 開票開始時刻等

開票開始時刻：21時15分

開票確定時刻：24時33分

開票所閉鎖時刻：24時55分

② 有効投票・無効投票の内訳

投票の内容	投票数
投票総数	144,530
有効投票	134,285
あん分投票以外の投票	134,285
あん分投票	0
各候補者に割り当てられた票	0
切り捨てとなった票	0
無効投票	10,245
所定の用紙を用いないもの	0
候補者でない者又は候補者となることのできない者の氏名を記載したもの	203
2人以上の候補者の氏名を記載したもの	14
被選挙権のない候補者の氏名を記載したもの	0
候補者の氏名のほか、他事を記載したもの	201
候補者の氏名を自書しないもの	0
候補者の何人を記載したかを確認し難いもの	24
白紙投票	6,982
単に雑事を記載したもの	1,871
単に記号、符号を記載したもの	950
その他	2
持ち帰りと思われる票	2
不受理と決定した票	0
投票者数	144,532

③ 候補者別時刻別得票数

届出番号	候補者名 (党派名)	当落	22:00	22:30	23:00	23:30	24:00	24:30	24:33 (確定)	県全体での得票数
1	岸 牧子 (無所属)		0	8,000	16,000	24,000	31,500	31,680	31,680	651,473
2	加藤 健一郎 (無所属)		0	2,000	4,000	5,000	5,000	5,350	5,350	123,922
3	黒岩 祐治 (無所属)	当	0	20,000	40,000	80,000	90,000	90,392	90,392	1,933,753
4	大津 綾香 (政治家女子48党)		0	3,000	5,000	6,000	6,500	6,863	6,863	151,361
	無効投票・その他		-	-	-	-	-	-	10,247	
	開票数(有効投票)		0	33,000	65,000	115,000	133,000	134,285	134,285	2,860,509
	開票率(%)		0.00	22.83	44.97	79.56	92.02	92.91	100.00	

(2) 神奈川県議会議員選挙

① 開票開始時刻等

開票開始時刻：21時15分
 開票確定時刻：24時10分
 選挙会閉会時刻：24時43分

② 有効投票・無効投票の内訳

投票の内容	投票数
投票総数	144,424
有効投票	141,201
あん分投票以外の投票	141,201
あん分投票	0
各候補者に割り当てられた票	0
切り捨てとなった票	0
無効投票	3,223
所定の用紙を用いないもの	0
候補者でない者又は候補者となることができない者の氏名を記載したもの	166
2人以上の候補者の氏名を記載したもの	3
被選挙権のない候補者の氏名を記載したもの	0
候補者の氏名のほか、他事を記載したもの	15
候補者の氏名を自書しないもの	0
候補者の何人を記載したかを確認し難いもの	7
白紙投票	2,357
単に雑事を記載したもの	493
単に記号、符号を記載したもの	182
その他	3
持ち帰りと思われる票	3
不受理と決定した票	0
投票者数	144,427

③ 候補者別時刻別得票数

届出番号	候補者名 (党派名)	当落	22:00	22:30	23:00	23:30	24:00	24:10 (確定)
1	しおさか 源一郎 (日本維新の会)		0	0	8,000	12,000	15,673	15,673
2	市川 かずひろ (自由民主党)	当	0	0	8,000	16,000	20,941	20,941
3	加藤 なを子 (日本共産党)		0	0	8,000	12,000	15,062	15,062
4	脇 れい子 (立憲民主党)	当	0	0	8,000	20,000	25,401	25,401
5	吉田 あつき (自由民主党)	当	0	0	8,000	16,000	21,152	21,152
6	おだ 幸子 (公明党)	当	0	0	8,000	16,000	20,211	20,211
7	松長 やすゆき (無所属)	当	0	0	8,000	16,000	22,761	22,761
無効投票・その他			-	-	-	-	-	3,223
開票数(有効投票)			0	0	56,000	108,000	141,201	141,201
開票率(%)			0.00	0.00	38.77	74.77	97.76	100.00

(3) 藤沢市議会議員選挙

① 開票開始時刻等

開票開始時刻：21時15分
 開票確定時刻：24時51分
 選挙会閉会時刻：25時21分

② 有効投票・無効投票の内訳

投票の内容	投票数
投票総数	136,909
有効投票	134,544
あん分投票以外の投票	134,533
あん分投票	11
各候補者に割り当てられた票	10,998
切り捨てとなった票	0,002
無効投票	2,365
所定の用紙を用いないもの	0
候補者でない者又は候補者となることができない者の氏名を記載したもの	103
2人以上の候補者の氏名を記載したもの	0
被選挙権のない候補者の氏名を記載したもの	0
候補者の氏名のほか、他事を記載したもの	27
候補者の氏名を自書しないもの	0
候補者の何人を記載したかを確認し難いもの	154
白紙投票	1,550
単に雑事を記載したもの	359
単に記号、符号を記載したもの	172
その他	2
持ち帰りと思われる票	2
不受理と決定した票	0
投票者数	136,911

③ 候補者別時刻別得票数

届出番号	候補者名 (党派名)	当落	22:00	22:30	23:00	23:30	24:00	24:30	24:51 (確定)
1	塚本 まさき (公明党)	当	0	400	1,400	3,000	3,000	3,029	3,029
2	こいけ けいこ (参政党)	当	0	200	600	2,400	2,400	2,407	2,407
3	くりはら 貴司 (自由民主党)	当	0	400	2,000	3,600	3,600	3,787	3,787
4	安藤 よしゆき (無所属)	当	0	400	1,400	3,200	3,200	3,342	3,342
5	五十嵐 実 (無所属)		0	0	0	200	200	264	264
6	みむら 耕太郎 (日本共産党)	当	0	400	1,400	2,200	2,200	2,266	2,266
7	佐賀 ワキ (自由民主党)	当	0	400	2,000	3,400	3,400	3,582	3,582

届出 番号	候補者名 (党派名)	当 落	22:00	22:30	23:00	23:30	24:00	24:30	24:51 (確定)
8	北橋 せつお (自由民主党)		0	400	1,400	1,800	2,000	2,021	2,021
9	鈴木 ともはる (無所属)		0	200	1,200	1,400	1,400	1,567	1,567
10	山口 まさや (自由民主党)	当	0	400	1,000	2,400	2,400	2,494	2,494
11	清水 竜太郎 (無所属)		0	400	1,200	2,000	2,000	2,085	2,085
12	佐野 ひろし (無所属)	当	0	400	1,400	2,600	2,600	2,779	2,783.576
13	松長 ゆみえ (無所属)	当	0	400	2,000	5,000	5,000	5,120	5,120
14	すだ 一行 (国民民主党)	当	0	200	1,200	2,800	2,800	2,969	2,969
15	柳田 あゆ (立憲民主党)	当	0	400	2,000	4,800	4,800	4,821	4,821
16	柳沢 じゅんじ (日本共産党)	当	0	400	1,200	2,200	2,200	2,201	2,201
17	石川 まお (自由民主党)	当	0	0	1,600	2,400	2,400	2,536	2,536
18	友田 そうや (無所属)	当	0	400	1,000	2,400	2,400	2,605	2,605
19	大野 ひとみ (無所属)		0	200	200	400	400	558	558
20	石井 せいご (自由民主党)	当	0	200	1,600	2,400	2,400	2,502	2,502
21	井上 裕介 (無所属)	当	0	400	2,200	4,400	4,400	4,518	4,518
22	かみお 江里 (立憲民主党)	当	0	200	1,800	4,400	4,400	4,591	4,591
23	桜井 直人 (自由民主党)	当	0	400	1,800	4,000	4,000	4,076	4,076
24	谷津 えみ (神奈川ネットワーク運動)	当	0	400	1,000	2,600	2,600	2,780	2,780
25	東木 ひさよ (公明党)	当	0	400	1,400	2,800	2,800	2,902	2,902
26	平川 和美 (公明党)	当	0	400	1,400	2,600	2,600	2,768	2,768
27	重黒木 優平 (NHK 党)		0	200	600	800	800	998	998
28	大泉 まりさ (無所属)		0	0	200	400	400	537	537
29	町田 てるよし (無所属)	当	0	200	1,200	2,400	2,400	2,522	2,522
30	荒井 みか (無所属)		0	0	400	1,000	1,000	1,035	1,035
31	西川 せいじ (日本維新の会)	当	0	400	1,200	3,600	3,600	3,685	3,685
32	かとう あやの (日本共産党)	当	0	400	1,400	4,200	4,200	4,360	4,360

届出 番号	候補者名 (党派名)	当 落	22:00	22:30	23:00	23:30	23:30	24:00	24:51 (確定)
33	おおや 徹 (無所属)	当	0	200	1,000	2,600	2,600	2,683	2,683
34	山崎 まさえ (社会民主党)		0	0	600	1,000	1,000	1,200	1,200
35	森井 けんたろう (無所属)	当	0	400	1,400	2,800	2,800	2,955	2,955
36	堺 ひであき (自由民主党)		0	0	1,000	1,400	1,600	1,606	1,606
37	安田 けいすけ (無所属)	当	0	400	1,200	2,400	2,400	2,464	2,464
38	藤沢 あゆみ (無所属)		0	200	1,000	1,400	1,400	1,511	1,511
39	あまかす 和彦 (自由民主党)	当	0	200	1,800	3,000	3,000	3,125	3,125
40	今井 みきこ (公明党)	当	0	400	1,200	3,000	3,200	3,207	3,207
41	佐野 ひろこ (政治家女子 48 党)		0	0	200	200	200	257	257.423
42	松尾 ひろゆき (公明党)	当	0	200	1,400	2,600	2,600	2,698	2,698
43	有賀 まさよし (無所属)	当	0	0	1,000	2,400	2,400	2,410	2,410
44	たけむら 雅夫 (無所属)	当	0	200	1,200	2,800	2,800	2,913	2,913
45	山田 ともこ (無所属)		0	0	600	1,000	1,000	1,065	1,065
46	原田 タケル (無所属)	当	0	200	1,200	2,800	2,800	2,813	2,813
47	西 智 (無所属)	当	0	400	2,000	3,200	3,200	3,362	3,367.333
48	ささおか 正之 (無所属)		0	0	0	200	200	390	390
49	永井 ゆずる (立憲民主党)		0	200	1,000	1,600	1,600	1,793	1,793
50	土屋 としのり (日本共産党)	当	0	200	1,000	2,000	2,000	2,108	2,108
51	貴族 (麻と山本太郎の党)		0	0	200	400	400	420	420.666
52	吉松 みき (日本維新の会)	当	0	200	1,600	3,400	3,400	3,513	3,513
53	佐藤 てるかず (無所属)		0	400	1,000	2,000	2,000	2,080	2,080
54	杉原 えいこ (自由民主党)		0	400	1,200	2,000	2,000	2,047	2,047
55	大山 富士 (無所属)		0	0	0	200	200	206	206
無効投票・その他			-	-	-	-	-	-	2367.002
開票数 (有効投票)			0	13,800	63,200	128,200	128,800	134,533	134,543.998
開票率 (%)			0	10.07	46.16	93.63	94.07	98.26	100

(4) 法定得票数及び供託金没収点

	法定得票数	供託金没収点	備考
県 議	7,060.050	2,824.020	法定得票数：有効投票数 $141,201 \div 5 \times 1/4 = 7060.050$ 供託金没収点：有効投票数 $141,201 \div 5 \times 1/10 = 2,824.020$
市 議	934.333	373.733	法定得票数：有効投票数 $134,544 \div 36 \times 1/4 = 934.333$ 供託金没収点：有効投票数 $134,544 \div 36 \times 1/10 = 373.7333$

6 選挙運動に関する調

(1) ポスター掲示場

① 設置総数

当該投票区の 選挙人名簿登録者数	1,000 人未満				1,000 人以上 5,000 人未満			5,000 人以上 10,000 人未満		10,000 人以上		合計
	2 km ² 未満	2 km ² 以上 4 km ² 未満	4 km ² 以上 8 km ² 未満	8 km ² 以上	4 km ² 未満	4 km ² 以上 8 km ² 未満	8 km ² 以上	4 km ² 未満	4 km ² 以上	4 km ² 未満	4 km ² 以上	
当該投票区の面積												
該当する投票区数	2	0	0	0	35	0	0	35	0	1	0	73
掲示場設置基準数	5箇所	6箇所	7箇所	8箇所	7箇所	8箇所	9箇所	8箇所	9箇所	9箇所	10箇所	-
法定設置基数	10	0	0	0	245	0	0	280	0	9	0	544

② 設置場所一覧

投票区	設置数	番号	設置場所	
1	9箇所	1-1	大鋸1丁目4番	御所ヶ谷公園西側
		1-2	大鋸2丁目1番	境川緑地御所ヶ谷橋西側
		1-3	藤沢552番地の9	藤沢駅北口ロータリー
		1-4	朝日町7番地	若尾山公園南側
		1-5	藤沢617番地	東横須賀まちかど公園東側
		1-6	朝日町17番地	大道東公園東側
		1-7	藤沢115番地の2	藤沢郵便局南側植栽
		1-8	藤沢383番地の3	市役所分庁舎南側歩道植栽
		1-9	藤沢498番地の1	藤沢駅北口自転車駐車場
2	8箇所	2-1	善行団地1番8号	善行団地1-8号棟北側
		2-2	善行団地1番7号	善行団地1-7号棟東側
		2-3	善行団地1番10号	善行団地1-10号棟西側
		2-4	善行団地4番	善行北唐池公園南側
		2-5	本藤沢4丁目2番	荏原製作所南側（関東航空前バス停前）
		2-6	善行坂1丁目7番	善行唐池公園西側
		2-7	善行団地1番12号	善行団地1-12号棟西側
		2-8	善行坂1丁目18番	大越小学校正門右側
3	7箇所	3-1	立石1丁目20番	立石公園西側
		3-2	みその台1番	国道467号線聖園女学院入口右側 （聖園女学院バス停横植栽）
		3-3	花の木18番	小田急線脇土手（寿荘向かい）
		3-4	花の木2番	藤沢バイパス白旗陸橋北側土手 （白旗陸橋北側崖）
		3-5	みその台1番	国道467号線教育センター前交差点南側 （みその台国道沿フェンス）
		3-6	藤沢3丁目5番	花ノ木公園南側
		3-7	花の木11番	白旗川花の木第2橋北側

投票区	設置数	番号	設置場所
4	7箇所	4-1	藤沢2丁目4番7号 白旗神社西側
		4-2	藤沢2丁目5番 市民病院白旗保育園前
		4-3	本町4丁目5番21号 藤沢南消防署本町出張所
		4-4	本町1丁目9番1号 藤沢小学校県道側
		4-5	西富1丁目8番1号 遊行寺裏門右側
		4-6	西富2丁目13番 鯉ヶ淵公園南側
		4-7	藤沢2丁目6番4号 御殿辺ポンプ場フェンス
5	8箇所	5-1	藤沢933番地の1 入町まちかど公園東側
		5-2	本町2丁目6番17号 本町小学校北側
		5-3	本町2丁目6番17号 本町小学校正門左側
		5-4	本町3丁目6番14号 二町公園（西横須賀公園）北側
		5-5	藤沢965番地 ふじ公園東側
		5-6	鵠沼1559番地 市営サンシルバー藤沢住宅北側
		5-7	鵠沼神明1丁目1番 JR線一本松バス停横
		5-8	鵠沼神明1丁目5番 日本精工(株)藤沢工場西側角
6			
7	6箇所	7-1	善行7丁目1番 藤沢翔陵高校前バス停横
		7-2	善行7丁目1番 県立スポーツセンタースポーツアリーナ1南側フェンス
		7-3	善行7丁目1番 みどりの広場第200号
		7-4	善行1丁目9番地 善行公園北側
		7-5	善行1丁目8番地 善行市民センター駐車場
		7-6	善行1丁目2番地の3 善行駅東口ロータリー植栽
8	8箇所	8-1	南藤沢1番 藤沢駅南口ロータリー植栽
		8-2	鵠沼石上1丁目11番 砥上公園南側
		8-3	鵠沼東2番 奥田三角公園南側
		8-4	鵠沼東8番 市民会館旧近藤邸西側
		8-5	鵠沼東5番先 境川緑地奥田公園前
		8-6	鵠沼石上2丁目10番 高砂公園北側
		8-7	南藤沢21番 湘南藤沢オーバ前中央分離帯植栽
		8-8	南藤沢13番 東奥田公園東側
9	6箇所	9-1	鵠沼海岸2丁目10番34号 鵠沼市民センター入口右側
		9-2	鵠沼海岸1丁目14番 小田急線鵠沼海岸3号踏切横
		9-3	鵠沼海岸2丁目4番10号 小田急鵠沼海岸駅北側
		9-4	鵠沼松が岡4丁目11番 一木公園
		9-5	鵠沼海岸1丁目11番 みどりの広場第270号 (みどりの広場第270号入口右側)
		9-6	鵠沼海岸1丁目9番 小田急線鵠沼海岸6号踏切横
10	9箇所	10-1	鵠沼海岸4丁目7番34号 鵠南小学校県道側
		10-2	鵠沼海岸6丁目17番 よつば公園西側
		10-3	鵠沼海岸4丁目11番 湘洋公園西側
		10-4	鵠沼海岸4丁目17番6号 浜見保育園入口右側
		10-5	辻堂東海岸4丁目17番1号 湘洋中学校正門左側
		10-6	辻堂東海岸4丁目17番28号 浜見山ポンプ場入口右側
		10-7	鵠沼海岸4丁目12番 市営鵠沼住宅2号棟西側
		10-8	鵠沼海岸3丁目17番 引地川緑地（引地川まちかど公園）南側
		10-9	鵠沼海岸5丁目7番 高根公園東側

投票区	設置数	番号	設置場所
11	8箇所	11-1	本鶴沼4丁目11番 下沢まちかど公園
		11-2	辻堂太平台2丁目13番 引地川緑地長久保公園駐車場入口前
		11-3	鶴沼海岸6丁目6番12号 太陽の家正門右側
		11-4	辻堂太平台2丁目5番 引地川緑地大平橋交差点北側
		11-5	鶴沼海岸6丁目12番 八部(鶴沼運動)公園プール南側
		11-6	本鶴沼4丁目9番 みどりの広場第214号北側
		11-7	鶴沼海岸6丁目12番 八部(鶴沼運動)公園駐車場入口左側
		11-8	辻堂太平台2丁目13番 長久保公園南側
12	6箇所	12-1	鶴沼藤が谷2丁目11番32号 鶴沼藤が谷市民の家駐輪場
		12-2	鶴沼藤が谷2丁目11番 藤が谷公園東側
		12-3	鶴沼藤が谷3丁目11番23号 住宅フェンス
		12-4	鶴沼松が岡3丁目9番 下岡(松が岡)公園南側
		12-5	鶴沼藤が谷3丁目10番19号 賀来神社石段右側
		12-6	鶴沼松が岡3丁目9番 下岡(松が岡)公園北側
13	7箇所	13-1	鶴沼桜が岡3丁目16番38号 鶴洋小学校グラウンド南側
		13-2	鶴沼桜が岡3丁目16番38号 鶴洋小学校裏門左側
		13-3	鶴沼桜が岡3丁目16番38号 鶴洋小学校正門左側
		13-4	鶴沼桜が岡3丁目1番 上岡公園東側
		13-5	本鶴沼3丁目9番9号 本鶴沼市民の家東側
		13-6	鶴沼松が岡5丁目8番 鶴沼松が岡公園北側
		13-7	鶴沼松が岡5丁目8番 鶴沼松が岡公園東側
14	7箇所	14-1	鶴沼藤が谷4丁目19番57号 セントケア鶴沼南側フェンス
		14-2	鶴沼藤が谷4丁目9番10号 鶴沼高等学校フェンス
		14-3	鶴沼藤が谷1丁目7225番地 鶴沼藤が谷1丁目境川沿い市道西側
		14-4	鶴沼藤が谷4丁目19番 桜小路公園北側
		14-5	鶴沼藤が谷2丁目1番 藤ヶ谷ポンプ場東側
		14-6	鶴沼藤が谷4丁目3番 桜小路公園第二蓮池北側
		14-7	鶴沼藤が谷4丁目8番 江ノ電柳小路駅東側
15	7箇所	15-1	鶴沼神明5丁目10番9号 第一中学校正門左側
		15-2	鶴沼神明2丁目11番 烏森公園東側
		15-3	鶴沼神明5丁目3番 烏森公園南側
		15-4	鶴沼神明4丁目6番 内田公園東側
		15-5	鶴沼神明2丁目2番 JR線鶴沼第一踏切北側
		15-6	鶴沼神明3丁目6番10号 日本精工(株)烏森独身寮入口左側
		15-7	鶴沼神明5丁目10番9号 第一中学校グラウンド南側
16	7箇所	16-1	本鶴沼5丁目4番23号 鶴沼小学校北側
		16-2	鶴沼花沢町14番 小田急線一本松踏切南側土手
		16-3	本鶴沼1丁目5番 第二花立公園西側
		16-4	本鶴沼4丁目3番1号 引地川緑地富士見橋東側
		16-5	本鶴沼5丁目4番23号 鶴沼小学校西側入口左側
		16-6	辻堂元町6丁目5番 引地川緑地親水広場南側
		16-7	本鶴沼1丁目16番 みどりの広場第144号東側

投票区	設置数	番号	設置場所
17	8箇所	17-1	鶴沼桜が岡4丁目3番37号 鶴沼中学校東側
		17-2	鶴沼橋1丁目8番 橋公園南側
		17-3	鶴沼橋1丁目8番 橋公園北側
		17-4	鶴沼橋1丁目9番 江ノ電石上駅西側
		17-5	鶴沼桜が岡4丁目8番 鶴沼桜が岡公園
		17-6	鶴沼桜が岡4丁目1番 秩父公園
		17-7	鶴沼桜が岡4丁目3番37号 鶴沼中学校西側
		17-8	本鶴沼1丁目1番 小田急線藤沢1号踏切南側
18	8箇所	18-1	大鋸3丁目8番 坂上公園東側
		18-2	西富593番2 翠ヶ丘公園東側
		18-3	大鋸970番地 県道30号線遊行寺坂上バス停前植栽 (遊行寺坂上植栽)
		18-4	大鋸1003番地 大鋸丸山公園北側
		18-5	大鋸1028番地 大鋸外原公園西側
		18-6	大鋸1028番地 大鋸外原公園北側
		18-7	大鋸1020番地 大鋸小学校南門左側
		18-8	大鋸990番地の3 大鋸市民の家入口左側
19	7箇所	19-1	弥勒寺2丁目1番 弥勒寺公園西側
		19-2	宮前372番地の1 後河内(宮前)公園西側
		19-3	弥勒寺2丁目1番27号 村岡中学校裏門右側
		19-4	川名1丁目12番2号 アズビル株式会社藤沢テクノセンター (アズビル前バス停横)
		19-5	弥勒寺1丁目16番 村岡小学校正門前
		19-6	弥勒寺1丁目5番 村岡ポンプ場北側植栽
		19-7	小塚41番地の21 小塚東公園南側
20	8箇所	20-1	村岡東3丁目28番地の2 村岡城址公園北側
		20-2	村岡東1丁目6番地 十二天公園東側
		20-3	村岡東2丁目6番地 高谷第二公園南側
		20-4	村岡東3丁目8番地 渡内公園西側
		20-5	村岡東1丁目6番地 十二天公園西側
		20-6	村岡東4丁目12番地 高谷下公園南側
		20-7	渡内1丁目22番 高谷公園西側
		20-8	村岡東2丁目108番2 村岡東二丁目公園
21	7箇所	21-1	大鋸2丁目2番 御所ヶ谷児童遊園
		21-2	藤が岡1丁目12番 コンフォール藤沢C-2号棟西側植栽
		21-3	藤が岡1丁目9番 御幣公園南側
		21-4	大鋸2丁目5番 大鋸公園
		21-5	藤が岡1丁目12番 コンフォール藤沢C-3号棟東側
		21-6	藤が岡1丁目9番 御幣公園東側
		21-7	藤が岡2丁目9番 みどりの広場第C号
22	7箇所	22-1	藤が岡3丁目20番 柄沢公園西側
		22-2	藤が岡3丁目18番1号 藤ヶ岡中学校正門
		22-3	渡内2丁目4番 天岳院下公園東側
		22-4	渡内1丁目6番 天岳公園北側
		22-5	弥勒寺4丁目21番 御幣下公園東側
		22-6	弥勒寺4丁目7番 赤坂公園東側
		22-7	渡内4丁目14番地 本在寺北公園西側

投票区	設置数	番号	設置場所
23	5箇所	23-1	片瀬2丁目1番 境川新屋敷橋際（新屋敷橋際）
		23-2	片瀬山1丁目13番 片瀬山通り線片瀬山坂下（住宅隣空地）
		23-3	片瀬2丁目10番 みどりの広場第359号
		23-4	片瀬5丁目1番12号 KYリカー湘南片瀬店前
		23-5	片瀬2丁目14番29号 片瀬小学校西門右側
24	7箇所	24-1	片瀬海岸1丁目7番 鶴生園西側植栽
		24-2	片瀬3丁目3番44号 密蔵寺入口右側
		24-3	片瀬3丁目14番 常立寺寺務所前
		24-4	片瀬目白山2番 片瀬目白山交差点西側空地
		24-5	片瀬海岸1丁目9番 洲鼻公園西側
		24-6	片瀬3丁目4番10号 湘南白百合学園高等学校駐車場東側
		24-7	片瀬3丁目5番10号 片瀬市民センター駐車場西側
25	7箇所	25-1	片瀬海岸3丁目7番24号 下藤が谷ポンプ場北側
		25-2	片瀬海岸2丁目2番30号 湘南白百合学園小学校正門右側
		25-3	片瀬海岸2丁目2番35号 カトリック片瀬教会
		25-4	片瀬海岸3丁目1番 西浜公園西側
		25-5	片瀬海岸3丁目1番 西浜公園南側
		25-6	片瀬海岸3丁目7番24号 下藤が谷ポンプ場西側
		25-7	片瀬海岸2丁目10番1号 湘南白百合学園幼稚園東側
26	9箇所	26-1	片瀬山1丁目18番 片瀬山北公園西側
		26-2	片瀬山1丁目18番 片瀬山北公園南側
		26-3	片瀬山1丁目6番 海南公園東側
		26-4	片瀬山4丁目1番1号 片瀬中学校東側
		26-5	片瀬山5丁目20番 片瀬山南公園南側
		26-6	片瀬山4丁目2番 片瀬山西公園西側
		26-7	片瀬山3丁目6番 片瀬山東公園西側
		26-8	片瀬山3丁目6番 片瀬山東公園東側
		26-9	片瀬山4丁目1番1号 片瀬中学校南側
27	5箇所	27-1	江の島1丁目6番 聖天島公園南側
		27-2	江の島1丁目6番 青少年協会海洋倉庫前歩道植栽
		27-3	江の島1丁目1番 北緑地休憩所横
		27-4	江の島1丁目12番地 西緑地内フェンス前
		27-5	江の島2丁目4番 亀ヶ岡広場
28	8箇所	28-1	辻堂2丁目9番 辻堂駅前町公園東側
		28-2	辻堂4丁目5番 久根下公園南入口右側
		28-3	辻堂1丁目1580番地 辻堂駅南口ロータリー植栽
		28-4	辻堂2丁目4番 初多良公園東側
		28-5	辻堂3丁目9番20号 辻堂南部市民の家東側
		28-6	辻堂2丁目15番8号 辻堂市民図書館入口左側
		28-7	辻堂3丁目20番 辻堂砂場公園東側
		28-8	辻堂3丁目1番 ニチイケアセンター辻堂隣空地
29	6箇所	29-1	辻堂元町2丁目21番 大荒久公園南側左端
		29-2	辻堂元町2丁目21番 大荒久公園南側 東側入口左
		29-3	辻堂元町2丁目1番33号 NTT 新辻堂植栽
		29-4	辻堂元町2丁目7番 宝珠公園
		29-5	辻堂元町3丁目1番6号 八松小学校グラウンド北側
		29-6	辻堂元町3丁目1番6号 八松小学校正門左側

投票区	設置数	番号	設置場所
30	8箇所	30-1	辻堂元町6丁目 SST ウェルカムガーデン歩道左側
		30-2	辻堂元町6丁目 SST セントラルパーク北側歩道右側
		30-3	辻堂元町6丁目400番 富士見橋交差点北西側
		30-4	辻堂元町4丁目15番 辻堂市民の家入口右側
		30-5	辻堂元町6丁目2番 関根商事入口右側
		30-6	辻堂元町5丁目12番 一の坪公園東側
		30-7	辻堂元町4丁目1番 みどりの広場第121号西側フェンス
		30-8	辻堂元町5丁目12番 一の坪公園北側
31	7箇所	31-1	辻堂東海岸1丁目7番 辻堂東海岸一丁目公園
		31-2	辻堂太平台1丁目14番 引地川緑地作橋北側(八部公園対岸)
		31-3	辻堂東海岸1丁目17番1号 辻堂小学校南門左側
		31-4	辻堂東海岸1丁目17番1号 辻堂小学校正門右側
		31-5	辻堂東海岸2丁目7285番 みどりの広場第323号南側フェンス
		31-6	辻堂東海岸2丁目6番20号 辻堂東海岸市民の家
		31-7	辻堂東海岸2丁目16番 引地川緑地作橋南側
32	7箇所	32-1	辻堂5丁目3番 辻堂高砂東公園西側
		32-2	辻堂西海岸1丁目2番2号 白浜養護学校正門右側
		32-3	辻堂西海岸1丁目3番 高砂小学校正門右側
		32-4	辻堂西海岸1丁目1番25号 湘南工科大学正門左側
		32-5	辻堂6丁目12番 辻堂高砂西公園
		32-6	辻堂5丁目3番 辻堂高砂東公園南側
		32-7	辻堂5丁目12番 みどりの広場第132号フェンス
33	7箇所	33-1	辻堂6丁目19番 勘久公園北側
		33-2	辻堂西海岸2丁目8番 辻堂団地8-1号棟南側
		33-3	辻堂西海岸2丁目13番 辻堂西海岸二丁目公園
		33-4	辻堂西海岸2丁目6番 辻堂団地6-4号棟東側
		33-5	辻堂西海岸2丁目8番 辻堂団地8-4号棟南側
		33-6	辻堂西海岸2丁目10番5号 辻堂団地管理サービス事務所前
		33-7	辻堂西海岸2丁目6番 辻堂団地6-2号棟西側
34	8箇所	34-1	羽鳥1丁目1001番6 丸山公園南側
		34-2	辻堂神台1丁目4番 シークロス公園北側
		34-3	城南1丁目4番 太洋公園西側
		34-4	辻堂新町1丁目11番 土打公園南側
		34-5	辻堂神台1丁目3番 テラスモール湘南東側
		34-6	辻堂新町1丁目1993番 明治市民センター駐車場北側フェンス
		34-7	辻堂神台1丁目4番 シークロス公園南側
		34-8	辻堂神台2丁目3番 神台北公園西側
35	7箇所	35-1	辻堂新町2丁目13番1号 明治中学校正門右側
		35-2	辻堂新町2丁目8番 新町公園北側
		35-3	辻堂新町4丁目2番 引地川緑地高山橋トンネル北側
		35-4	辻堂新町3丁目2番 南蛙池公園東側
		35-5	辻堂新町2丁目13番1号 明治中学校南側
		35-6	辻堂新町4丁目3番 NOK 湘南開発センター正門左側
		35-7	辻堂新町3丁目4番23号 神奈中サービスセンター入口右側

投票区	設置数	番号	設置場所
36	8箇所	36-1	羽鳥3丁目11番1号 羽鳥小学校正門右側
		36-2	羽鳥3丁目11番1号 羽鳥小学校西側
		36-3	羽鳥4丁目4番 羽鳥4丁目道路用地
		36-4	羽鳥4丁目13番14号 羽鳥中学校正門右側
		36-5	羽鳥3丁目20番 みどりの広場第233号西側フェンス
		36-6	羽鳥2丁目12番21号 藤沢市消防団第11分団植栽
		36-7	羽鳥5丁目10番 引地川緑地引地橋西交差点南側
		36-8	羽鳥4丁目9番 駒形公園
37	7箇所	37-1	城南3丁目6番 柏山公園
		37-2	城南3丁目3番1号 明治小学校裏門左側
		37-3	稻荷520番地先 老人福祉センター前交差点卸売市場入口側
		37-4	城南3丁目3番1号 明治小学校正門右側フェンス
		37-5	城南5丁目3番 南山公園南側
		37-6	城南4丁目9番 メルシャン藤沢工場入口右側
		37-7	大庭1311番地 引地川緑地高名橋西側
38	9箇所	38-1	大庭5307番地の7 大庭小学校南門右側
		38-2	大庭5307番地の7 大庭小学校東門左側
		38-3	大庭5055番地の7 藤沢西部団地集会所東側フェンス
		38-4	大庭5055番地の22 藤沢若葉幼稚園東側
		38-5	大庭5404番地の21 さがみ農協大庭支店南側
		38-6	大庭5056番地の6 湘南スカイハイツ1-1号棟けやき通り側 (藤沢西高等学校前駐車場東側)
		38-7	大庭5055番地の18 小糸台公園西側
		38-8	大庭5307番地の1 大庭地域子どもの家北側
		38-9	大庭5334番地の3 にしこがやと公園東側
39	9箇所	39-1	大庭5062番地の1 小糸小学校南門右側
		39-2	大庭5062番地の1 小糸小学校北門左側
		39-3	大庭5043番地の3 県営大庭団地18-4号棟西側
		39-4	大庭5043番地の1 湘南小糸第一住宅集会所東側
		39-5	大庭5043番地の3 県営大庭団地18-7号棟北側集会所東側
		39-6	大庭5083番地 台谷公園北側
		39-7	大庭5242番地 しろした公園南側
		39-8	大庭5061番地の2 イオン藤沢店前広場
		39-9	大庭5122番地の6 とのやま公園西側
40	8箇所	40-1	大庭5527番地の2 駒寄小学校北門右側
		40-2	石川637番地 五反田公園西側
		40-3	大庭5527番地の2 駒寄小学校南門右側
		40-4	大庭5528番地 二番構公園西側
		40-5	大庭5416番地の6 大庭中学校北門左側
		40-6	大庭5416番地の6 大庭中学校南門右側
		40-7	大庭5406番地の2 湘南大庭市民センター隣広場
		40-8	大庭5448番地の1 市立北の谷公園北側

投票区	設置数	番号	設置場所	
41	7箇所	41-1	善行団地 2 番 5 号	善行団地 2-5 号棟北側
		41-2	善行団地 3 番 16 号	善行団地マーケット前バス停横
		41-3	善行団地 3 番 3 号	善行団地 3-3 号棟東側広場前
		41-4	善行団地 5 番 10 号	善行団地 5-10 号棟西側
		41-5	善行団地 2 番 9 号	善行団地 2-9 号棟西側
		41-6	善行団地 6 番 1 号	善行小学校南側
		41-7	石川 3988 番地の 1	善行中学校正門グラウンド側フェンス
42	8箇所	42-1	亀井野 653 番地	不動前公園西側
		42-2	湘南台 2 丁目 19 番地	原谷公園東側
		42-3	湘南台 2 丁目 31 番地	道路維持課六会資材置場
		42-4	湘南台 3 丁目 6 番地	円行公園南側
		42-5	湘南台 3 丁目 28 番地	中丸公園南側
		42-6	円行 1 丁目 4 番	桐ヶ谷公園西側
		42-7	亀井野 550 番地	六会小学校北門右側
		42-8	湘南台 3 丁目 6 番地	円行公園北側
43	10箇所	43-1	天神町 1 丁目 13 番地	田島山公園西側
		43-2	亀井野 1000 番地	六会中学校入口右側
		43-3	亀井野 1866 番地	日本大学北門左側
		43-4	亀井野 914 番地	狼谷公園北側
		43-5	亀井野 1073 番地	六会日大前駅西口ロータリー
		43-6	天神町 3 丁目 31 番地	東山田公園東側入口左側
		43-7	天神町 3 丁目 3 番地	三角公園南側
		43-8	天神町 2 丁目 14 番地	天神公園南側
		43-9	円行 802 番地	多摩大学前
		43-10	天神町 2 丁目 6 番地 1	天神スポーツ広場東側
44	7箇所	44-1	亀井野 3 丁目 36 番地	唐池公園西側
		44-2	西俣野 341 番地	長尾工務店資材置場横山林
		44-3	亀井野 3 丁目 11 番地	三屋道公園南側
		44-4	亀井野 3 丁目 11 番地	三屋道公園北側
		44-5	亀井野 3 丁目 31 番地	亀井野小学校東門右側
		44-6	亀井野 3 丁目 31 番地	亀井野小学校北門右側
		44-7	亀井野 2 丁目 36 番地	地神の森公園地神社北側
45	9箇所	45-1	亀井野 4 丁目 11 番地	犬久保公園西側
		45-2	亀井野 4 丁目 8 番地の 1	六会市民センター南側
		45-3	亀井野 1 丁目 5 番地	六会駅前公園西側
		45-4	亀井野 1 丁目 5 番地	六会駅前公園東側
		45-5	亀井野 4 丁目 2 番地	リーフガーデン 1 前フェンス
		45-6	亀井野 4 丁目 11 番地	犬久保公園東側
		45-7	亀井野 279 番地の 3	国道 467 号六会交差点北側
		45-8	亀井野 1524 番地	ファーストシティ松嶋南側鉄柵
		45-9	亀井野 4 丁目 8 番地の 1	藤沢北消防署六会出張所北側

投票区	設置数	番号	設置場所	
46	9箇所	46-1	下土棚 586 番地	長後中学校入口右側
		46-2	下土棚 591 番地の 1	富士見台小学校東側
		46-3	下土棚 1792 番地の 21	第二諏訪棚公園東側
		46-4	下土棚 616 番地の 4	下土棚公園西側
		46-5	下土棚 800 番地の 1	こぶし荘東側
		46-6	下土棚 1065 番地	白山神社北側
		46-7	下土棚 1109 番地	渋谷の里公園北西側
		46-8	下土棚 1846 番地の 2	諏訪棚公園南側
		46-9	下土棚 255 番地の 1	長後第二公園東側
47	8箇所	47-1	遠藤 2023 番地の 1	(株)エイアンドティー入口左側
		47-2	石川 4 丁目 734 番地	市営永山住宅 2 号棟西側
		47-3	石川 4 丁目 19 番地の 1	石川小学校南側
		47-4	石川 4 丁目 19 番 3	矢端公園東側
		47-5	石川 676 番地	県営石川ハイツ隣遊水池北側
		47-6	石川 4 丁目 19 番地の 1	石川小学校西側
		47-7	石川 3 丁目 33 番	下ノ根第一公園西側
		47-8	遠藤 2023 番地の 17	環境事業センター南側
48	8箇所	48-1	亀井野 3093 番地	大盛工業(株)自転車置場
		48-2	西俣野 2660 番地	俣野小学校正門右側
		48-3	西俣野 1224 番地	市道六会 236 号線渋谷商店北用水路沿い
		48-4	亀井野 3310 番地	亀井野公園北側
		48-5	善行 7 丁目 11 番地の 7	NTT 善行電話交換センター入口左側
		48-6	亀井野 3350 番地	藤沢市消防団第 15 分団器具置場東側
		48-7	亀井野 3225 番地 1	渋谷公園東側
		48-8	西俣野 2033 番地の 1	境川緑地立石西俣野線沿い横須賀水道橋北
49	7箇所	49-1	長後 681 番地の 4	長後公園西側
		49-2	長後 2388 番地	井上果樹園北空地
		49-3	長後 514 番地の 3	長後市民センター東側
		49-4	下土棚 509 番地の 1	長後駅西口ロータリー
		49-5	下土棚 548 番地(下土棚 524-1)	長後市民センター駐車場西側 (元市営下土棚住宅敷地)
		49-6	長後 163 番地の 1	藤沢北消防署長後出張所
		49-7	下土棚 472 番地	長後駅東口ロータリー前広場
50	8箇所	50-1	長後 1412 番地	天満宮東側
		50-2	長後 1187 番地	グランドホール長後店西側
		50-3	長後 1411 番地の 1	長後天神添西公園南側
		50-4	高倉 2433 番地	滝の上公園西側
		50-5	高倉 2425 番地	県営滝ノ上ハイツ 2 号棟北側
		50-6	高倉 2425 番地	滝の上第二公園東側
		50-7	長後 1245 番地	県営サンハイツ渋谷 1 号棟東側
		50-8	長後 1369 番地	天神添公園北側
51	8箇所	51-1	高倉 2258 番地の 1	みどりの広場第 367 号東側畑
		51-2	高倉 2305 番地	住宅コンクリート堀
		51-3	長後 770 番地	長後小学校北門左側
		51-4	高倉 2195 番地	みどりの広場第 325 号西側
		51-5	高倉 2357 番地	上高倉公園東側
		51-6	高倉 610 番地の 2	上谷戸第三公園内植栽
		51-7	高倉 2345 番地	藤沢湘南台病院藤沢ケアセンター前

投票区	設置数	番号	設置場所	
		51-8	高倉 2259 番地の 5	みどりの広場第 367 号北側
52	7 箇所	52-1	高倉 2131 番地	住宅入口左側
		52-2	高倉字中島 988 番地の 2	県道 22 号線七ツ木市民の家入口南東
		52-3	高倉 972 番地	七ツ木市民の家入口
		52-4	高倉字槐戸 582 番 4	長後南歩行者専用道
		52-5	高倉 1220 番地	藤沢北郵便局
		52-6	高倉 1122 番地	高倉中学校正門左側
		52-7	高倉 1122 番地	高倉中学校通用門左側
53	8 箇所	53-1	湘南台 4 丁目 13 番	藤沢円行共同住宅 6 号棟横公園東側
		53-2	湘南台 4 丁目 22 番地	渋谷ヶ原公園北側
		53-3	湘南台 4 丁目 22 番地	渋谷ヶ原公園南側
		53-4	湘南台 4 丁目 33 番地	市営渋谷ヶ原住宅 2 号棟前
		53-5	湘南台 2 丁目 7 番地の 1	藤沢北消防署西側植栽
		53-6	湘南台 2 丁目 15 番地	湘南台駅ホーム西側
		53-7	湘南台 4 丁目 17 番地	藤沢四ッ辻住宅 1 号棟西側
		53-8	湘南台 4 丁目 30 番地の 14	しぶやがはら保育園南側
54	8 箇所	54-1	湘南台 6 丁目 31 番地の 6	湘南台保育園北側
		54-2	湘南台 6 丁目 49 番地	高倉公園西側
		54-3	湘南台 6 丁目 30 番地	下原公園南側
		54-4	高倉 498 番地の 2	長後第一（さいかち）公園東側
		54-5	湘南台 5 丁目 23 番地	湘南台小学校裏門左側
		54-6	湘南台 5 丁目 23 番地	湘南台小学校正門南側
		54-7	湘南台 5 丁目 17 番地	大塚戸公園東側
		54-8	湘南台 6 丁目 20 番地	上原公園西側
55	9 箇所	55-1	湘南台 7 丁目 18 番地の 1	湘南台中学校西側
		55-2	湘南台 1 丁目 8 番	湘南台文化センター東側
		55-3	湘南台 1 丁目 20 番地の 4	藤沢湘南台共同住宅 2 号棟北側
		55-4	湘南台 7 丁目 16 番地	湘南台公園東側
		55-5	湘南台 1 丁目 36 番地	青葉公園西側
		55-6	湘南台 1 丁目 17 番地	四ッ辻公園西側
		55-7	湘南台 7 丁目 41 番地	今田公園西側
		55-8	湘南台 7 丁目 18 番地の 2	総合市民図書館裏側入口右側
		55-9	湘南台 1 丁目 43 番	湘南台駅東口ロータリー
56	8 箇所	56-1	葛原 300 番地の 2	住宅ブロック塀
		56-2	葛原 1380 番地	英樹園植木畑
		56-3	葛原字東山田 2435 番 2	一色排水路内公民館前バス停そば
		56-4	葛原 1385 番地	葛原公民館南側
		56-5	葛原 1800 番地	くずはら里山広場東側
		56-6	葛原 1980 番地	(株)原田鍛工所
		56-7	菖蒲沢字大谷 1312 番 1	一色排水路内菖蒲沢団地バス停そば
		56-8	葛原 1800 番地	くずはら里山広場南側
57	6 箇所	57-1	菖蒲沢 1360 番地	菖蒲沢公園東側
		57-2	菖蒲沢 1260 番地	県営菖蒲沢団地集会所東側
		57-3	菖蒲沢字大平 912 番口	浄土院南側区画整理用地
		57-4	菖蒲沢字大谷 1415 番	藤沢市ガス事業協同組合駐車場脇フェンス
		57-5	菖蒲沢 625 番地	豊受大神東側
		57-6	菖蒲沢 63 番地の 1	NTT 御所見電話交換センター

投票区	設置数	番号	設置場所	
58	5箇所	58-1	打戻 3191 番地	荒井集会所西側
		58-2	打戻 2537 番地の 1	打戻自治会館入口右側
		58-3	打戻 1118 番地	盛岩寺入口右側
		58-4	打戻 2402 番地	用田打戻線沿空地 (少年の森グラウンド入口)
		58-5	打戻 1085 番地	打戻二ノ町バス停そば畑
59	7箇所	59-1	用田 417 番地	市道葛原下滝号御所見の森隣空地
		59-2	打戻 1789 番地	市営古里住宅 15 号棟東側
		59-3	打戻 1760 番地の 1	御所見市民センター広場北側
		59-4	用田 500 番地	御所見中学校正門右側
		59-5	打戻 1902 番地	御所見小学校正門右側
		59-6	打戻 1789 番地	市営古里住宅 9 号棟東側
		59-7	打戻 1789 番地	市営古里住宅 4 号棟東側
60	7箇所	60-1	宮原 3474 番地	みどりの広場第 321 号
		60-2	宮原 3540 番地	御所見児童クラブ南用田獺郷線沿い空地
		60-3	宮原 1289 番地	宮原自治会館入口左側
		60-4	獺郷 68 番地	中里小学校正門左側
		60-5	獺郷 799 番地	獺郷公民館前
		60-6	獺郷 218 番地	ガーデニアごしょみ入口左側植栽
		60-7	獺郷 675 番地	熊山園擁壁
61	8箇所	61-1	遠藤 867 番地の 1	矢向公園西側入口右側
		61-2	遠藤 817 番地の 1	市営遠藤第二住宅 1 号棟北側
		61-3	遠藤 641 番地の 3	滝の沢小学校正門左側
		61-4	遠藤 872 番地の 1	市営滝の沢住宅 6 号棟東側
		61-5	遠藤 872 番地の 1	市営滝の沢住宅 1 号棟北側
		61-6	遠藤 639 番地の 2	遠藤公園西側
		61-7	遠藤 847 番地の 4	滝の沢不動尊石垣
		61-8	遠藤 885 番地	遠藤丸山公園北側
62	8箇所	62-1	遠藤 2959 番地	秋葉台小学校正門右側
		62-2	遠藤 2984 番地の 3	遠藤市民センター入口左側
		62-3	遠藤 7 番地	みどりの広場第 283 号南側
		62-4	遠藤 5863 番地	刈込バス停横畑
		62-5	遠藤 310 番地	遠藤南部公民館
		62-6	遠藤 2620 番地	市営遠藤第一住宅公園
		62-7	遠藤 3627 番地	湘南グリーンサービス前
		62-8	遠藤 4239 番地の 1	SFC バス停前
63	9箇所	63-1	桐原町 23 番地の 3	リサイクルプラザ藤沢南側
		63-2	桐原町 23 番地の 1	リサイクルプラザ藤沢北側駐車場
		63-3	石川 5 丁目 13 番地	丸石公園西側
		63-4	桐原町 5 番地	桐原公園北側
		63-5	遠藤 2000 番地の 1	秋葉台公園第 1 駐車場入口右側
		63-6	遠藤 2000 番地の 2	秋葉台中学校正門右側
		63-7	石川字近藤山 1756 番 8	遠藤東交差点南西
		63-8	遠藤字北原 2006 番 15	北原公園南側
		63-9	石川 6 丁目 12 番	一色公園西側

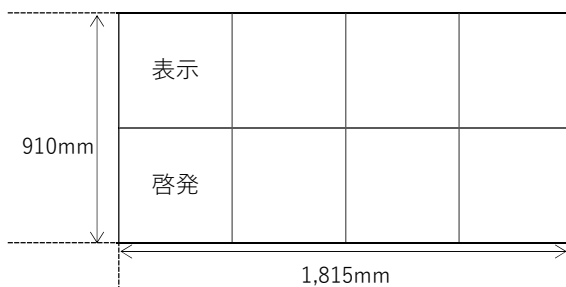
投票区	設置数	番号	設置場所	
64	7箇所	64-1	大庭 5683 番地の 1	駒寄公園北側
		64-2	遠藤 699 番地の 3	滝の沢中学校通用門右側
		64-3	遠藤 778 番地	湘南大庭 69 号自転車歩行者専用道路植栽
		64-4	遠藤 742 番地の 1	北永山公園西側
		64-5	遠藤 729 番地の 3	南永山公園西側
		64-6	遠藤 699 番地の 3	滝の沢中学校南側
		64-7	遠藤 701 番地の 10	滝の沢市民の家
65	7箇所	65-1	本藤沢 7 丁目 7 番	善行南公園東側
		65-2	本藤沢 7 丁目 2 番	小田急線脇土手 (みどりの広場第 142 号向かい)
		65-3	本藤沢 3 丁目 8 番	大原公園西側
		65-4	本藤沢 2 丁目 16 番	石原谷公園北側
		65-5	本藤沢 2 丁目 1 番 1 号	石名坂環境事業所工場門右側
		65-6	本藤沢 1 丁目 11 番	小田急線脇土手 (コスモ本藤沢向かい)
		65-7	本藤沢 1 丁目 8 番	石名坂公園南側
66	7箇所	66-1	辻堂西海岸 1 丁目 4 番 3 号	高浜中学校西側
		66-2	辻堂西海岸 1 丁目 6 番	浜見山公園東側
		66-3	辻堂西海岸 3 丁目 3 番	辻堂浄化センター北側
		66-4	辻堂西海岸 1 丁目 4 番	浜見小学校南側
		66-5	辻堂西海岸 3 丁目 1 番	市道辻堂 399 号線グランシティ湘南海岸北側植栽
		66-6	辻堂西海岸 3 丁目 2 番	辻堂海浜公園北側入口左側
		66-7	辻堂西海岸 3 丁目 2 番	辻堂海浜公園金網 (プール北側)
67	7箇所	67-1	川名 411 番地	新林公園駐車場前植栽
		67-2	川名 400 番地	新林小学校西側
		67-3	片瀬 1 丁目 683 番 3	境川市道片瀬 101 号線横
		67-4	川名 290 番地	川名森久第二公園北側
		67-5	川名 709-3	県道 32 号線沿い空き地
		67-6	川名字仲丸 759 番 1	県道 32 号線川名東橋東側
		67-7	川名 586 番地	みどりの広場第 266 号
68	6箇所	68-1	片瀬 5 丁目 20 番	片瀬五丁目まちかど公園北側
		68-2	片瀬 5 丁目 9 番	上西原公園東側
		68-3	片瀬 4 丁目 4 番	西方公園南東側
		68-4	片瀬 4 丁目 4 番	西方公園北東側
		68-5	片瀬 4 丁目 10 番	境川西浜橋際
		68-6	片瀬 4 丁目 9 番 22 号	片瀬しおさいセンター入口左側
69	7箇所	69-1	善行 2 丁目 19 番地の 9	善行町内会館西側
		69-2	善行 2 丁目 18 番地の 5	善行乳児保育園南側
		69-3	善行 3 丁目 3 番地	椎の実公園西側
		69-4	善行 3 丁目 12 番地	中原公園南側
		69-5	善行 2 丁目 18 番地の 1	善行保育園東側
		69-6	善行 5 丁目 3640-88	善行五丁目交差点側空き地
		69-7	善行 2 丁目 1 番地	小田急線脇土手 (黒川産婦人科向かい)
70	7箇所	70-1	弥勒寺 3 丁目 5 番 13 号	村岡市民の家西側
		70-2	弥勒寺 3 丁目 10 番	小塚 (鶴巻) 公園南側
		70-3	弥勒寺 3 丁目 10 番	小塚 (鶴巻) 公園北側
		70-4	弥勒寺 3 丁目 7 番	坂下公園東側
		70-5	弥勒寺 3 丁目 7 番	坂下公園北側
		70-6	弥勒寺 3 丁目 22 番 4 号	日鉄住金ステンレス鋼管(株)和光寮北側
		70-7	弥勒寺 2 丁目 6 番 10 号	相鉄ローゼン弥勒寺店駐車場

投票区	設置数	番号	設置場所
71	7箇所	71-1	白旗4丁目5番 第二伊勢山辺公園南側
		71-2	大鋸1450番地 県立藤沢清流高校正門右側
		71-3	白旗1丁目6番 白旗廻り第三公園北側
		71-4	白旗1丁目2番 白旗廻り公園西側
		71-5	大鋸1407番地の1 境川藤沢市教育文化センター前
		71-6	白旗2丁目12番 白旗廻り第二公園北側
		71-7	白旗4丁目4番13号 大清水市民の家
72	7箇所	72-1	円行1892番地 湘南台高校南西側土手
		72-2	円行2丁目1番地 引地川緑地柳橋北側親水階段横
		72-3	円行2丁目15番地の4 円行下原公園南側
		72-4	円行2丁目15番地の4 円行下原公園北側
		72-5	円行2丁目28番 引地川緑地円行新橋横
		72-6	円行2丁目13番 引地川緑地円行大橋上流沿い
		72-7	円行2丁目10番地 引地川緑地ときわぎ保育園分園南
73	9箇所	73-1	石川2丁目19番1号 石川市民の家入口右側
		73-2	石川2丁目24番地 山田公園北側
		73-3	石川2813番地 (有)下沢工務店横栗畑
		73-4	石川1丁目29番 なかむら公園南側
		73-5	石川2丁目24番地 山田公園東側
		73-6	石川2丁目23番17号 みどりの広場第145号東側
		73-7	石川1丁目1番21号 石川児童館北側
		73-8	石川2丁目13番 鍛冶山公園西側
		73-9	石川2丁目13番 鍛冶山公園北東側
74	7箇所	74-1	並木台2丁目15番地の2 鞍骨公園南側
		74-2	柄沢2丁目20番地の1 大台公園南側
		74-3	柄沢1丁目17番地の1 柄沢神社東側入口
		74-4	並木台1丁目4番地の1 観音上公園北側
		74-5	柄沢1丁目20番地の1 宮ノ下公園北東側
		74-6	渡内5丁目1番地の1 藤沢南消防署村岡出張所西側
		74-7	柄沢2丁目7番地の23 湘南ひばり保育園東側

③ 掲示板仕様

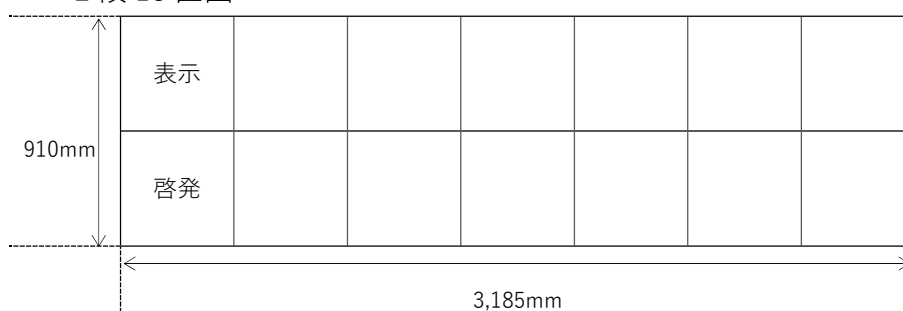
ア 神奈川県知事選挙

2段7区画



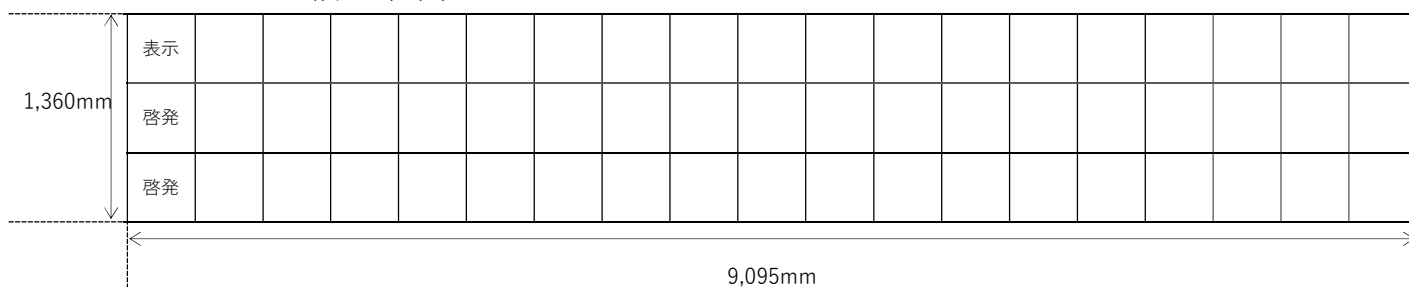
イ 神奈川県議会議員選挙

2段13区画



ウ 藤沢市議会議員選挙

3段59区画



(2) 公営施設使用の個人演説会等

① 会場数

施設名		小計	合計		
学校（法第161条第1項第1号）		115	176		
公立学校	62			私立学校	53
小学校	35			幼稚園	32
中学校	19			小学校	2
高等学校	6			中学校	6
養護学校	2			高等学校	9
				大学	4
公民館（法第161条第1項第1号）		13			
公会堂（法第161条第1項第2号）		2			
選挙管理委員会が指定した施設（法第161条第1項第3号）		46			
市民の家	41		青少年会館	2	
市営住宅集会所	2		労働会館	1	

② 会場使用度数

ア 神奈川県知事選挙

施設名				小計	合計
学校（法第161条第1項第1号）				0	0
公立学校	0	私立学校	0		
小学校	0	幼稚園	0		
中学校	0	小学校	0		
高等学校	0	中学校	0		
養護学校	0	高等学校	0		
		大学	0		
公民館（法第161条第1項第1号）				0	
公会堂（法第161条第1項第2号）				0	
選挙管理委員会が指定した施設（法第161条第1項第3号）				0	
市民の家	0	青少年会館	0		
市営住宅集会所	0	労働会館	0		

イ 神奈川県議会議員選挙

施設名				小計	合計
学校（法第161条第1項第1号）				0	3
公立学校	0	私立学校	0		
小学校	0	幼稚園	0		
中学校	0	小学校	0		
高等学校	0	中学校	0		
養護学校	0	高等学校	0		
		大学	0		
公民館（法第161条第1項第1号）				1	
公会堂（法第161条第1項第2号）				1	
選挙管理委員会が指定した施設（法第161条第1項第3号）				1	
市民の家	1	青少年会館	0		
市営住宅集会所	0	労働会館	0		

ウ 藤沢市議会議員選挙

施設名				小計	合計
学校（法第161条第1項第1号）				0	2
公立学校	0	私立学校	0		
小学校	0	幼稚園	0		
中学校	0	小学校	0		
高等学校	0	中学校	0		
養護学校	0	高等学校	0		
		大学	0		
公民館（法第161条第1項第1号）				0	
公会堂（法第161条第1項第2号）				0	
選挙管理委員会が指定した施設（法第161条第1項第3号）				2	
市民の家	2	青少年会館	0		
市営住宅集会所	0	労働会館	0		

(3) 選挙公報

① 選挙公報の種類

公報の種類	大きさ及びページ数
神奈川県知事選挙 選挙公報	ブランケット4頁
神奈川県議会議員選挙 藤沢市選挙区選挙公報	タブロイド2頁
藤沢市議会議員選挙 選挙公報	ブランケット8頁

② 選挙公報の新聞折込

新聞折込日 : 県知事・県議 令和5年4月5日(水)
市議 令和5年4月19日(水)

折込新聞名 : 朝日新聞、神奈川新聞、産経新聞、東京新聞、
日本経済新聞、毎日新聞、読売新聞 (計7紙)

折込部数 : 95,000部

③ 新聞非購読者への補完措置

希望者への郵送 : 232部
 独身寮への送付 : 120部
 補完施設への配布 : 105,300部 (施設数 : 335、各補完部数 : 30~200部)

施設数内訳 :

市民センター 12、保育園 14、小学校 35、高等学校 15、大学 4、
 図書館 4、公民館 4、県施設 1、郵便局 31、新聞販売店 16、
 民間施設 89、その他 110

(4) 選挙運動費用支出制限額

選挙区分	支出制限額
神奈川県知事選挙	60,500,000円
神奈川県議会議員選挙	10,038,100円
藤沢市議会議員選挙	6,600,000円

(5) 藤沢市議会議員選挙候補者別選挙運動費用の公費負担総括表

支給対象		上限額	
選挙運動用ポスターの作成に関する費用		588,608	
選挙運動用ビラの作成に関する費用		30,920	
選挙運動用自動車に 関する費用	一般運送契約の場合	451,500	
	一般運送契約以外 (個別契約)	自動車の借入れ	112,700
		燃料の供給	53,900
		運転手の雇用	87,500

届出 番号	候補者名	選挙運動用自動車					ポスター 作成	ビラ 作成	合計
		一般運送 契約	自動車の 借入れ	燃料の 供給	運転手の 雇用	小計			
1	塚本 まさき	-	97,020	-	-	97,020	580,448	30,920	708,388
2	こいけ けいこ	-	-	-	87,500	87,500	489,600	-	577,100
3	くりはら 貴司	-	112,700	-	87,500	200,200	588,608	30,920	819,728
4	安藤 よしゆき	-	112,700	22,153	-	134,453	549,440	30,920	715,213
5	五十嵐 実	-	-	-	-	-	-	-	-
6	みむら 耕太郎	-	112,000	-	87,500	199,500	434,656	30,920	665,076
7	佐賀 ワキ	-	112,700	-	-	112,700	588,608	30,920	732,228
8	北橋 せつお	-	-	-	87,500	87,500	588,608	30,920	707,028
9	鈴木 ともはる	-	112,700	15,928	87,500	216,128	588,608	30,920	835,656
10	山口 まさや	-	112,000	17,293	87,500	216,793	588,608	30,920	836,321
11	清水 竜太郎	-	42,350	-	40,000	82,350	110,393	23,190	215,933
12	佐野 ひろし	-	112,000	23,488	87,500	222,988	467,840	30,920	721,748
13	松長 ゆみえ	-	112,700	19,096	87,500	219,296	588,608	30,920	838,824
14	すだ 一行	-	112,700	19,503	87,500	219,703	588,608	30,920	839,231
15	柳田 あゆ	-	36,960	9,796	87,500	134,256	91,734	30,920	256,910
16	柳沢 じゅんじ	-	112,700	-	87,500	200,200	434,656	30,920	665,776
17	石川 まお	-	112,700	14,576	87,500	214,776	538,560	30,920	784,256
18	友田 そうや	-	111,650	9,000	87,500	209,200	588,608	30,920	827,678
19	大野 ひとみ	-	112,700	23,308	87,500	223,508	101,005	30,920	355,433
20	石井 せいご	-	112,700	-	87,500	200,200	538,560	30,920	769,680
21	井上 裕介	-	107,800	6,400	87,500	201,700	588,608	30,920	821,228
22	かみお 江里	-	112,700	-	87,500	200,200	588,608	30,920	819,728
23	桜井 直人	-	112,700	15,555	87,500	215,755	588,608	30,920	835,283
24	谷津 えみ	-	111,650	-	-	111,650	227,936	30,920	370,506
25	東木 ひさよ	-	111,650	-	-	111,600	580,448	30,920	723,018
26	平川 和美	-	87,444	9,345	-	96,789	580,448	30,920	708,157
27	重黒木 優平	451,500	-	-	-	451,500	575,960	30,920	1,058,380
28	大泉 まりさ	-	112,000	-	87,500	199,500	538,560	30,920	768,980
29	町田 てるよし	-	50,050	4,477	-	54,527	588,608	30,920	674,055
30	荒井 みか	-	-	-	-	-	538,560	-	538,560
31	西川 せいじ	-	112,000	4,055	87,500	203,555	549,440	30,920	783,915
32	かとう あやの	-	112,700	-	87,500	200,200	434,656	30,920	665,776
33	おおや 徹	-	-	-	-	-	588,608	30,920	619,528
34	山崎 まさえ	-	53,900	6,479	87,500	147,879	174,080	30,920	352,879
35	森井 けんたろう	-	112,000	8,613	87,500	208,113	588,608	30,920	827,641
36	堺 ひであき	-	112,000	10,128	87,500	209,628	588,608	30,920	829,156
37	安田 けいすけ	-	112,700	-	87,500	200,200	538,560	30,920	769,680
38	藤沢 あゆみ	-	-	-	-	-	507,552	30,920	538,472
39	あまかす 和彦	-	42,350	10,212	87,500	140,062	541,280	30,920	712,262
40	今井 みきこ	-	111,650	-	-	111,650	580,448	30,920	723,018
41	佐野 ひろこ	-	-	-	-	-	-	-	-
42	松尾 ひろゆき	-	111,650	-	-	111,650	580,448	30,920	723,018
43	有賀 まさよし	-	42,350	-	87,500	129,850	588,608	30,920	749,378
44	たけむら 雅夫	-	-	-	-	-	587,520	-	587,520
45	山田 ともこ	-	-	-	-	-	588,608	30,920	619,528
46	原田 タケル	-	37,380	3,700	87,500	128,580	588,608	30,920	748,108
47	西 智	-	-	-	-	-	424,320	30,920	455,240
48	ささおか 正之	-	112,000	-	87,500	199,500	-	-	199,500
49	永井 ゆずる	-	112,700	-	87,500	200,200	86,768	-	286,968

50	土屋 としのり	-	-	-	-	-	434,656	30,920	465,576
51	貴族	-	112,700	-	87,500	200,200	587,520	8,503	796,223
52	吉松 みき	-	112,000	23,602	87,500	223,102	516,800	30,920	770,822
53	佐藤 てるかず	-	112,000	8,554	87,500	208,54	587,520	30,800	826,374
54	杉原 えいこ	-	112,700	11,096	87,500	211,296	568,480	30,000	809,776
55	大山 富士	-	-	-	-	-	-	-	-
	合計	451,500	4,191,754	296,357	3,015,000	7,954,611	25,673,796	1,422,053	35,050,460

7 選挙臨時啓発に関する調

(1) 一斉街頭啓発

- 実施日 : 市議 令和5年4月15日(土)
実施場所 : 藤沢駅周辺
参加者 : 明るい選挙推進協議会委員、選挙管理委員会委員及び事務局職員
啓発内容 : 啓発物品(ティッシュ)の配布

(2) 街頭広告による啓発

① 横断幕・懸垂幕

ア 横断幕

- 藤沢駅北口ペDESTリアンデッキ (0.90m×9.00m)
藤沢駅南口ペDESTリアンデッキ (0.90m×3.50m) (3か所)
辻堂駅北口ペDESTリアンデッキ (0.90m×3.50m)
湘南台駅地下自由通路 (0.50m×7.00m)
藤沢駅コンコース(自由通路) (0.90m×6.00m)
藤沢駅北口ペDESTリアンデッキ (0.90m×6.00m)
長久保公園 (0.90m×6.00m)
秋葉台文化体育館 第2駐車場 (0.90m×6.00m)

イ 懸垂幕

- 啓発塔(藤沢駅北口、湘南台駅東口、明治市民センター) (2.70m×0.90m、各塔1面)

② 車両広告

- 神奈川中央交通バス藤沢営業所・綾瀬営業所管内(路線バス車内デジタルサイネージ)

③ 災害対応型飲料自動販売機テロップ放送

- 市内約40箇所の自動販売機の電光メッセージ表示部で選挙期日及び選挙名をテロップ放送。

(3) インターネットによる啓発

① 藤沢市公式ホームページ

- 投票期間・方法等の周知や投票参加の呼びかけを掲載。

② フェイスブック「カラフルフジサワ」

- 投票期間・方法等の周知や投票参加の呼びかけを掲載。

③ 市内大学ニュースサイト

- 慶應義塾大学湘南藤沢キャンパスのニュースサイトに選挙情報及び選挙管理委員会ホームページのリンクを掲載。

④ 藤沢市公式LINE

- 藤沢市が運営しているLINEにより投票日を周知。

(4) 音声放送等による啓発

① 商業施設における店内放送

- さいか屋藤沢店、イトーヨーカ堂藤沢店・湘南台店、東急ストア湘南とうきゅう、イオン藤沢店、湘南モルフィル、MrMAX湘南藤沢店において、投票日を周知する放送を複数回実施。

② FMラジオ放送

- レディオ湘南の番組内で投票期間・方法等の周知と投票参加の呼びかけを実施。

③ 庁内放送

来庁者、市職員に向けて投票日及び期日前投票を周知する放送を複数回実施。

④ 防災行政無線での放送

(神奈川県知事・県議会議員選挙)

・ 3月31日 16時

・ 4月 8日 16時

(藤沢市議会議員選挙)

・ 4月16日 16時

・ 4月22日 16時

(5) 掲示物及び配布物による啓発

① 投票日周知ポスター

市施設、市内各駅、市内大学等に配布し掲示を依頼。

② 広報ふじさわ

2月25日号掲載。

3月10日号特集号掲載。

③ レシート印字

イトーヨーカ堂藤沢店及び湘南台店のレシートに啓発文を印字。

④ 投票日周知用シール

窓口職場の市職員にマスクに貼る用に投票日周知用シールを配布。

⑤ デジタルサイネージ

市役所本庁舎及び分庁舎内デジタルサイネージに選挙啓発画面を表示。

⑥ 本庁舎9階展望デッキ

本庁舎9階の展望デッキに投票日周知掲示紙を掲出。

(6) 勤労者向けの啓発

① 「勤労ふじさわ」による周知

産業労働課が市内の勤労者や事業主に対して発行している「勤労ふじさわ(3月号)」において、投票日を周知。

② 「みなぱーく」による周知

藤沢市商工会議所が発行している会報「みなぱーく」において、投票日を周知。

8 その他

(1) 統一地方選挙執行状況（昭和20年以降選挙執行状況）

① 神奈川県知事選挙

回数	選挙執行年月日	当日有権者数	投票者数	投票率(%)
第1回	昭和22年 4月 5日	41,441	24,569	59.29
第2回	昭和26年 4月30日	47,017	34,187	72.71
第3回	昭和30年 4月23日	61,792	42,879	69.39
第4回	昭和34年 4月23日	69,706	50,643	72.65
第5回	昭和38年 4月17日	88,875	57,157	64.31
第6回	昭和42年 4月15日	125,023	65,106	52.08
第7回	昭和46年 4月11日	155,854	95,122	61.03
第8回	昭和50年 4月13日	174,796	115,911	66.31
第9回	昭和54年 4月 8日	190,084	103,584	54.49
第10回	昭和58年 4月10日	210,639	125,234	59.45
第11回	昭和62年 4月12日	230,716	131,307	56.91
第12回	平成 3年 4月 7日	253,417	114,981	45.37
第13回	平成 7年 4月 9日	277,889	119,184	42.89
第14回	平成11年 4月11日	296,425	125,892	42.47
第15回	平成15年 4月13日	311,023	142,046	45.67
第16回	平成19年 4月 8日	320,643	139,593	43.54
第17回	平成23年 4月10日	329,153	136,530	41.48
第18回	平成27年 4月12日	338,168	134,631	39.81
第19回	平成31年 4月 7日	355,047	135,515	38.17
第20回	令和 5年 4月 9日	366,364	144,532	39.45

※ 投票率は小数第3位を四捨五入。

② 神奈川県議会議員選挙

回数	選挙執行年月日	当日有権者数	投票者数	投票率(%)
第1回	昭和22年 4月 5日	42,749	30,967	72.44
第2回	昭和26年 4月30日	47,017	34,187	72.71
第3回	昭和30年 4月23日	54,879	36,930	67.29
第4回	昭和34年 4月23日	69,706	50,642	72.65
第5回	昭和38年 4月17日	88,875	57,155	64.31
第6回	昭和42年 4月15日	125,023	65,107	52.08
第7回	昭和46年 4月11日	155,854	95,124	61.03
第8回	昭和50年 4月13日	174,796	115,921	66.32
第9回	昭和54年 4月 8日	190,084	103,610	54.51
第10回	昭和58年 4月10日	210,639	125,282	59.48
第11回	昭和62年 4月12日	230,716	131,373	56.94
第12回	平成 3年 4月 7日	253,417	115,063	45.40
第13回	平成 7年 4月 9日	277,889	119,350	42.95
第14回	平成11年 4月11日	296,425	125,853	42.46
第15回	平成15年 4月13日	311,023	141,956	45.64
第16回	平成19年 4月 8日	320,643	139,505	43.51
第17回	平成23年 4月10日	329,145	136,355	41.43
第18回	平成27年 4月12日	338,162	134,454	39.76
第19回	平成31年 4月 7日	355,035	135,157	38.07
第20回	令和 5年 4月 9日	366,357	144,427	39.42

※ 投票率は小数第3位を四捨五入。

③ 藤沢市議会議員選挙

回数	選挙執行年月日	当日有権者数	投票者数	投票率(%)
第1回	昭和22年 4月30日	42,749	30,950	72.40
第2回	昭和26年 4月23日	46,945	40,740	86.78
第3回	昭和30年 4月30日	61,678	47,328	76.73
第4回	昭和34年 4月30日	70,200	54,960	78.29
第5回	昭和38年 4月30日	90,000	64,047	71.16
第6回	昭和42年 4月28日	124,497	81,771	65.68
第7回	昭和46年 4月25日	156,305	104,288	66.72
第8回	昭和50年 4月27日	177,221	117,787	66.46
第9回	昭和54年 4月22日	190,472	125,103	65.68
第10回	昭和58年 4月24日	210,547	135,123	64.18
第11回	昭和62年 4月26日	230,743	131,678	57.07
第12回	平成3年 4月21日	252,829	126,133	49.89
第13回	平成7年 4月23日	279,149	115,108	41.24
第14回	平成11年 4月25日	292,028	136,119	46.61
第15回	平成15年 4月27日	309,623	133,306	43.05
第16回	平成19年 4月22日	316,550	135,923	42.94
第17回	平成23年 4月24日	326,088	124,413	38.15
第18回	平成27年 4月26日	335,640	129,986	38.73
第19回	平成31年 4月21日	352,354	130,638	37.08
第20回	令和5年 4月23日	363,295	136,911	37.69

※ 投票率は小数第3位を四捨五入。

(2) 各選挙の任期等

選挙名	投票日	任期	任期満了日	定数
衆議院議員総選挙	令和3年10月31日	4年	令和7年10月30日	465人 小選挙区：289人 (神奈川県第12区：1人) 比例区：176人 (南関東選挙区：23人)
参議院議員通常選挙(1/2)	令和元年7月21日	6年	令和7年7月28日	248人 選挙区：148人 (神奈川県選挙区：8人) 比例区：100人
参議院議員通常選挙(1/2)	令和4年7月10日	6年	令和10年7月25日	
統一地方選挙				
神奈川県知事選挙	令和5年4月9日	4年	令和9年4月22日	1人
神奈川県議会議員選挙	令和5年4月9日		令和9年4月29日	105人(藤沢市選挙区：5人)
藤沢市議会議員選挙	令和5年4月23日		令和9年4月30日	36人
藤沢市長選挙	令和2年2月16日	4年	令和6年2月25日	1人