



バスと電車の乗りかた ガイドブック



—自分でバスと電車に乗れるようになろう—

	ページ
バスの乗りかた	1
電車の乗りかた	3
藤沢駅乗りかえ案内	6
湘南台駅乗りかえ案内	11
辻堂駅乗りかえ案内	13
戸塚駅乗りかえ案内	14
大船駅乗りかえ案内	15
鎌倉駅案内	16
(メモ)	
バス・電車の時こく表	17

年 組 番 名 前

バスの乗りかた



わからないことがあったり、まよってしまったときは運転手さんに聞きましょう。

運賃（うんちん）が前はらいのバスに乗るとき！
ほかのバスとちがって、乗るときに運賃をはらうバスもあります。バスに乗ったら、運転手さんに「行き先」を言って、運賃をはらいましょう。

バスに乗るときのマナー

- ◎大声でしゃべって、他の人にめいわくをかけてはいけません。
- ◎席にすわってないときは、「手すり」や「つりかわ」につかまりましょう。
- ◎スマートフォンやけいたい電話で電話をしてはいけません。
- ◎バスが動いているときにいどうすると、ケガをすることがありますからやめましょう。
- ◎まどから手や顔を出してはいけません。

◎「お年より」や「小さな子どもづれの人」に席をゆずりましょう。



1. バスに乗る前に

乗るバス停は〇〇で、10時35分発海23番の△行きに乗る



乗るバス停（てい）と、降りるバス停の名前、また、電車に乗りかえるときには駅の名前などを調べましょう。
※電車の乗りかたの説明は3～5ページにあります。また時こく表で、時間やバスの行き方（□番の△行きに乗る）を調べてメモしておくとう安心です。

2. 調べる



バス停に着いたら、乗り場案内に書いてあるじょうほうを調べましょう。バス停でわかることは、

- ・バス停の名前
- ・バス停に来るバスの「行き先」と「番号」
- ・時こく表

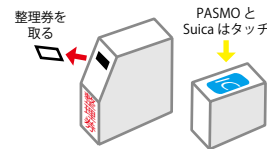
などです。

3. バスが来たら



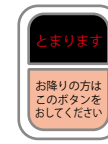
バスが来たら、自分が行きたいところに行くバスかどうかくにんしてから乗ります。
バスの前面と、バスの横面に行き先と番号が書いてあります。ちがう行き先のバスも通りますから、間ちがえないように注意します。

4. バスに乗る



入口の近くにある箱から、整理券（せいりけん）を取りましょう。
整理券には、「どこから乗ったのか」がわかる番号が書いてあります。
※PASMOやSuicaを持っている人は、入口の機械にタッチします（整理券を取る必要はありません）。

5. おりるバス停が近くなったら

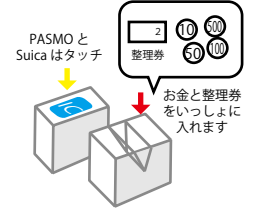


降車（こうしゃ）ボタン

車内の前側に運賃表があるのので、おりるバス停でいくらならばよいかを見て、お金を用意しておきましょう。
運賃は、整理券と同じ番号のところを見ればわかります。

おりるバス停の名前がよばれたら、降車（こうしゃ）ボタンをおします。

6. バスをおりる



おりる時にお金をはらいます。整理券と一緒にお金を運賃箱に入れましょう。
おつりが必要なときは両がえをおねがいしましょう。
※PASMOやSuicaを持っている人は、入口の機械にタッチします。

バス停の名前
来るバスの番号と行き先



時こく表

バス停

時間を調べるときは、平日、土曜日、休日と分かれているので、見るところを注意しましょう。

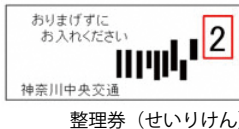
番号 行き先 とちゅうのバス停



上降：現金	久保 沢			
下降：IC				
ここは	0	1	2	久保沢
整理券	290	260	260	城山総合事務所入口
運賃	288	258	273	原宿
	3	4	5	東原宿
賃	230	180	180	終点 橋本駅北口
	227	175	175	

ご乗車ありがとうございました。

運賃表（うんちんひょう）



整理券（せいりけん）

運賃は、整理券と同じ番号のところを見ます。2番から乗った場合、子ども料金は260円の半額の130円です。

PASMOとSuicaはタッチ



運賃箱（うんちんばこ）



わからないことがあったり、まよってしまったときは
駅員さんに聞きましょう。

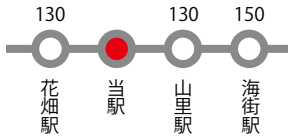
1. 電車に乗る前に

出発する駅は
○線○駅で
10時45分発
□□方面の△行き
に乗る



乗る駅とおりの駅の名前、
また、乗りかえる駅（たとえ
ば、JR線の藤沢駅から、小田
急線の藤沢駅に乗りかえる）
などを調べましょう。また時
刻表で時間や、電車の行き先
（□□方面の△行きに乗る）
を調べてメモしておく安心
です。

2. 調べる



海街駅までのこども運賃はいくらでしょう

**駅に着いたら、おりの駅まで
の運賃（うんちん）をかく
にんします。**

運賃表は、きっぷ売り場にあ
ります。こども料金は、お
となの半額です。

※PASMOやSuicaを持っている人
はきっぷを買う必要はありません
が、残りの金額が少ない場合は、
券売機（けんばいき）でチャージ
する（お金を入れる）ことができ
ます。

3. きっぷを買う

1人	130	150	170	190
2人	210	240	260	290
3人	310	340	360	380

券売機（けんばいき）で、
きっぷを買います。

- ・こどもボタンと人数をおす
- ・運賃表で調べた金額をおす
- ・お金を入れる
- ・おつりときっぷを取る

乗りば案内（JR線）
電車が向かう方向（方面）とホームがわかります



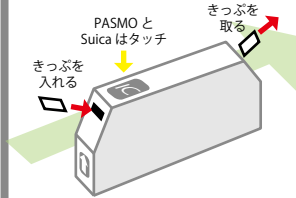
行き先表示（いきさきひょうじ）（JR線）
電車の種類、時間、行き先、おくれがあるかどうかわかります



ホーム 電車が向かう方向（方面）

ホーム 電車の種類 時間 行き先 電車の向かう方向（方面）

4. 改札を通る



きっぷを改札機に入れて、改
札を通ります。きっぷは機械
を通して出てくるので、**忘れ
ずに取りましょう。**

※PASMOやSuicaを持って
いる人は、改札機にタッチし
ます。

5. ホームに行く

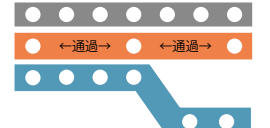


どちら方面の電車にのれば良いのかな？

電車が向かう方向（方面）に
よってホームが変わります。
**乗り場案内を見て間ちがえな
いようにしましょう。**

また、行き先表示（いきさき
ひょうじ）を見ると、電車
がとう着する時間や行き先が
わかるので、かくにん
しましょう。

6. たしかめる



全部の駅にとまる電車は、
JR線の「普通」と小田急線
の「各駅停車」だけです。

※江ノ電は全部とまります。
それ以外の「快速」「特別快速」
「快速急行」「急行」は、とまら
ない駅があります。

**これから乗る電車がおりる駅で
とまるかどうか、ホームの
案内板でたしかめます。**



JR線の運賃表



小田急線の運賃表



小田急線の券売機



JR線の券売機



JR線の改札

きっぷの人はきっぷと書いてある改札を通ります。
ここにきっぷを入れるとゲートが開きます。
機械の後ろからきっぷが出てきますから、忘れずに取りましょう。



小田急線の改札

入り口に↑と書いてある改札機はICカードときっぷの両方が使えます。
入り口にICと書いてある改札機はICカードのみが使えます。
※ICカードとは、SuicaやPASMOのような電子カードのことです。



ホームの案内板

電車の乗りかた



わからないことがあったり、まよってしまったときは
駅員さんに聞きましょう。

7. 時刻表を見る

平日		土・休日	
海	00 30	6	海 05 35
快海	00 15 30 45	7	快花 07 27 47
快海	00 15 30 45	8	花海 07 27 47
快花	00 15 30 45	9	快海 07 27 47
海	00 15 30 45	10	海 07 27 47

無印＝普通 快＝快速
海＝海積駅 花＝花畑駅

ホームにある時刻表を見ると、
電車が来る時間と行き先、
電車の種類（普通か快速か）
などがわかります。
平日と休日では、内よりが変
わりますので注意しましょう。

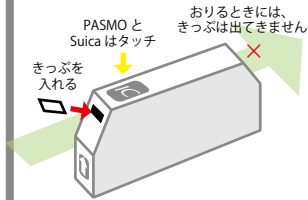
8. 電車に乗る、 おりる



**電車を待つときや電車の中
では、マナーを守りましょう。**

電車が来たらあわてずに乗り
ましょう。おりるときも同じ
です。

9. 改札を出る



きっぷを改札機に通して出ま
す。**おりるときには、きっぷ
は出てきません。**

※PASMO や Suica を持って
いる人は、改札機にタッチし
ます。

東海道線(湘南新宿ライン・上野東京ライン)時刻表
Timetable of Tokaido Line (Shonan-Shinjuku Line・Ueno-Tokyo Line)

大船・横浜・品川・東京上野・渋谷・新宿方面 for Oiso, Yokohama, Shinagawa, Ueno, Utsunomiya, Shibuya & Shinjuku		平塚・小田原・熱海方面 for Hirakawa, Odawara & Atami	
平日 Weekdays	土・休日 Saturdays, Sundays and holidays	平日 Weekdays	土・休日 Saturdays, Sundays and holidays
4	4	4	4
6	6	6	6
8	8	8	8
10	10	10	10
12	12	12	12
14	14	14	14
16	16	16	16
18	18	18	18
20	20	20	20
22	22	22	22
24	24	24	24
26	26	26	26
28	28	28	28
30	30	30	30
32	32	32	32
34	34	34	34
36	36	36	36
38	38	38	38
40	40	40	40
42	42	42	42
44	44	44	44
46	46	46	46
48	48	48	48
50	50	50	50
52	52	52	52
54	54	54	54
56	56	56	56
58	58	58	58
60	60	60	60
62	62	62	62
64	64	64	64
66	66	66	66
68	68	68	68
70	70	70	70
72	72	72	72
74	74	74	74
76	76	76	76
78	78	78	78
80	80	80	80
82	82	82	82
84	84	84	84
86	86	86	86
88	88	88	88
90	90	90	90
92	92	92	92
94	94	94	94
96	96	96	96
98	98	98	98
100	100	100	100

時刻表 (JR線)

●●● 電車にのりときのマナー

電車を待つとき

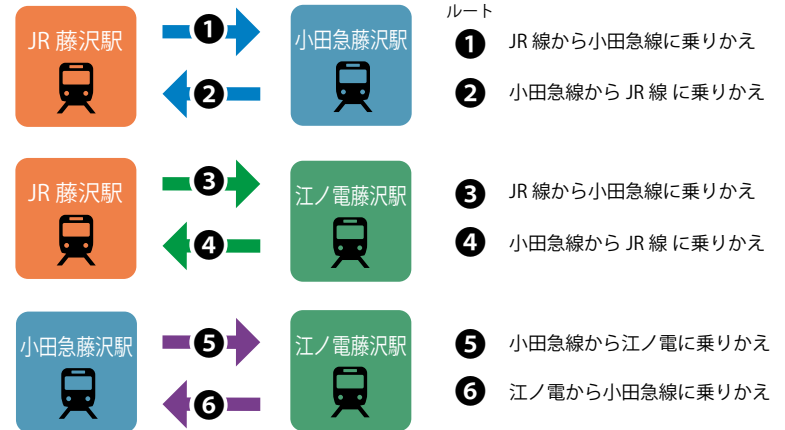
- ホームの「はし」を歩かないようにしましょう。
- 電車を待つときはホームに書かれているドアの位置で
ならんで待ちましょう。
- 電車はおりる人がいなくなってから乗りましょう。

電車の中では

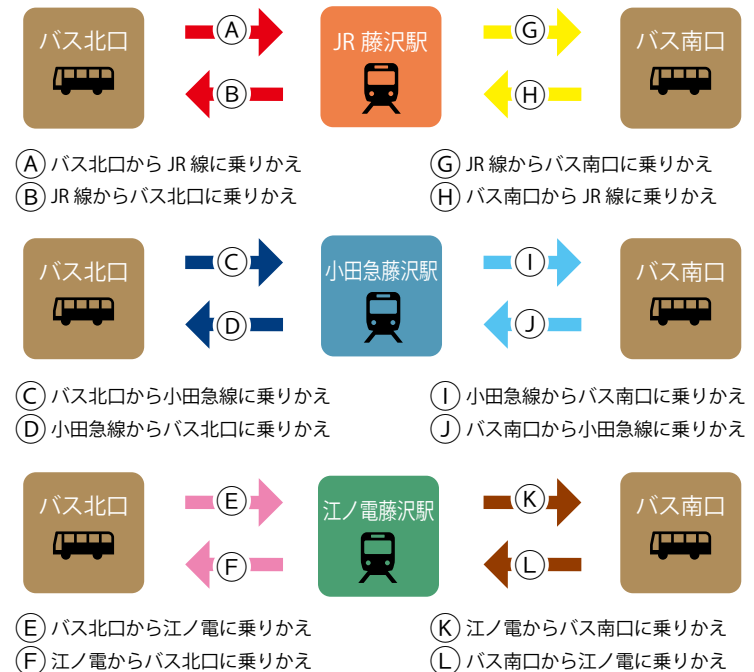
- 大声でしゃべって、他の人にめいわくをかけてはいけません。
- 席にすわってないとき、「手すり」や「つりかわ」に
つかまりましょう。
- スマートフォンやけいたい電話で電話をしてはいけません。
- 「お年より」や「小さな子どもづれの人」に席をゆずりましょう。
- ドアの近くは乗りおりする人のために、場所を空けましょう。

藤沢駅乗りかえ案内

電車⇄電車に乗りかえ



電車⇄バスに乗りかえ



藤沢駅周辺図

藤沢駅乗りかえ案内

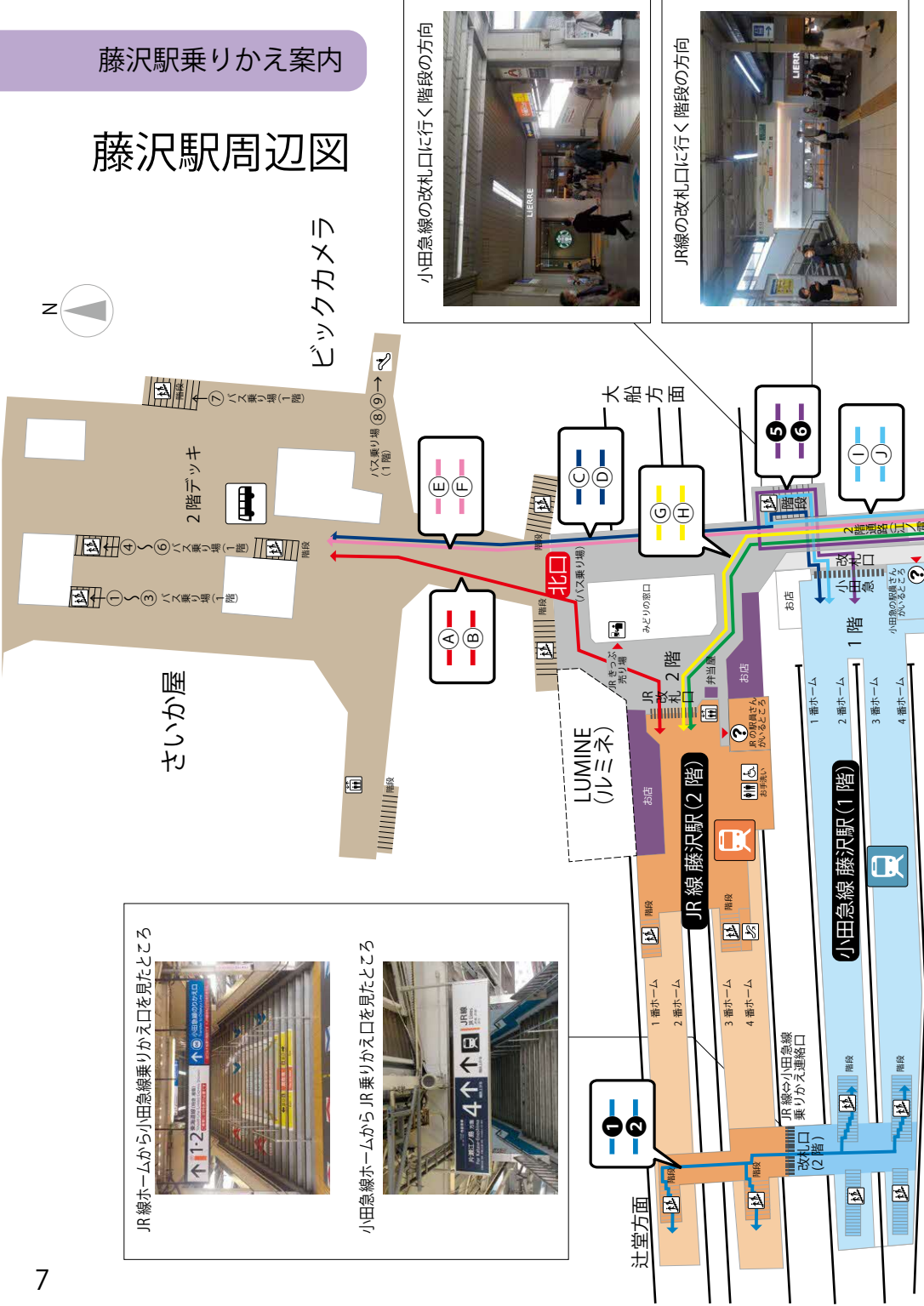
ビックカメラ

さいか屋

JR 急線ホームから小田急線乗りかえ口を見たところ



小田急線ホームから JR 乗りかえ口を見たところ



小田急線の改札口に行く階段の方向



JR線の改札口に行く階段の方向



江ノ電乗り場への案内



江ノ電乗り場への歩道橋 (2階)



南口 (2階) から外を見たところ



江ノ電乗り場入口

江ノ電 藤沢駅 (2階)

藤沢駅乗りかえ案内

① JR線から小田急線に 乗りかえる（連絡口）

藤沢駅に着いたら、小田急線のりかえ口に行きましょう。のりかえ口は1か所です。ホームには下の写真のように「小田急線のりかえ口」と書いた青色の案内があります。

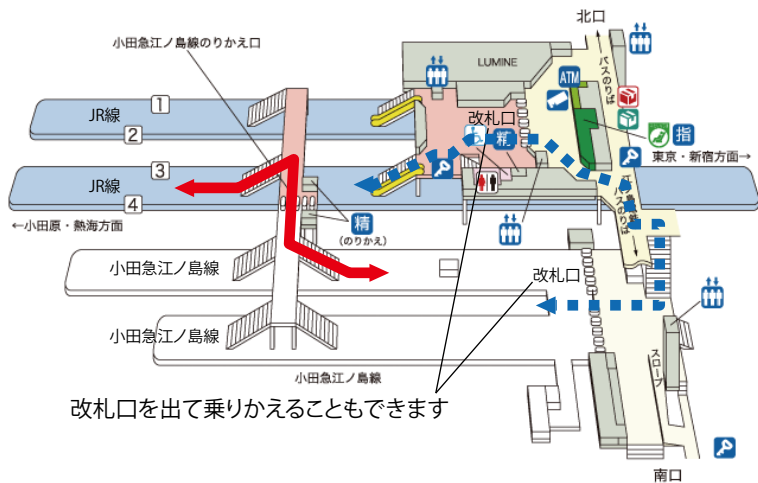
出口に向かうと改札口に行ってしまう。間ちがえないようにしましょう。



② 小田急線からJR線に 乗りかえる（連絡口）

藤沢駅に着いたら、JR線のりかえ口にいきましょう。のりかえ口は1か所です。ホームには下の写真のように「JR線」と書いた白い案内があります。

出口に向かうと改札口に行ってしまう。間ちがえないようにしましょう。



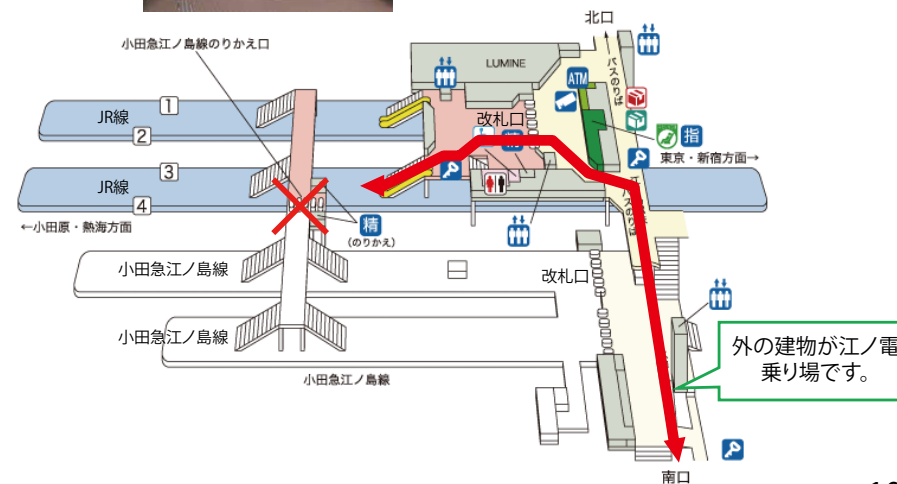
③ JR線から江ノ電に 乗りかえる

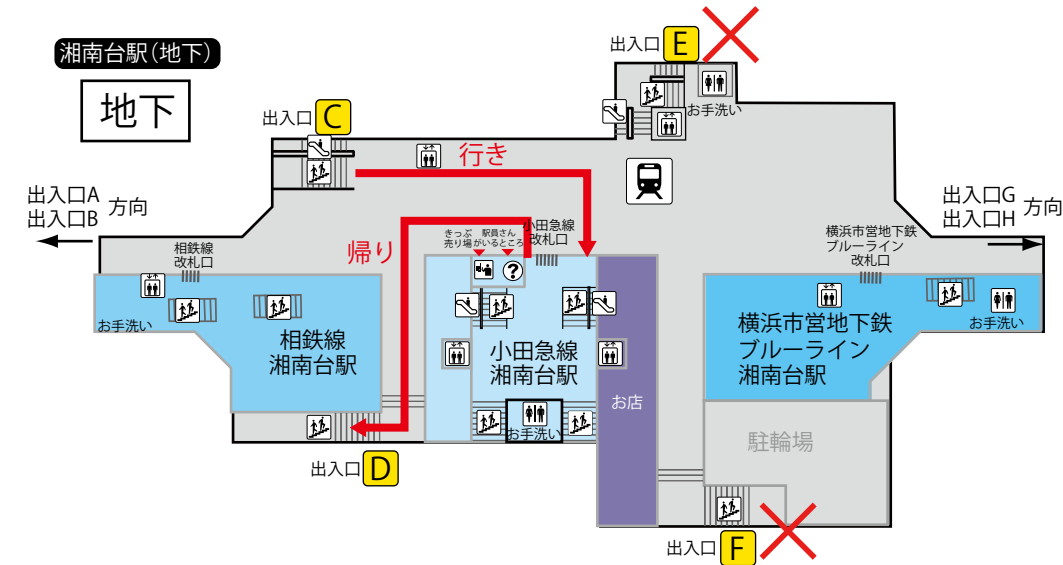
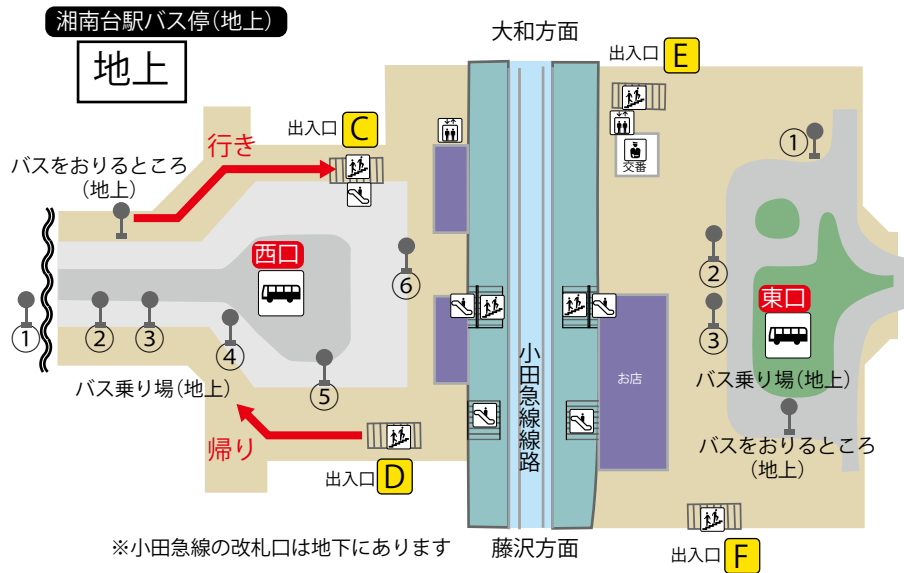
藤沢駅に着いたら、一度出口から出ましょう。江ノ電の藤沢駅は少しはなれているので、一度建物から出てどうします。改札を出たら階段やエレベータを下りずにそのまま外に出て、屋根のついた歩道を歩くと、下の写真のように「江ノ電 藤沢駅」と書いた建物があるので、中に入りましょう。



④ 江ノ電からJR線に 乗りかえる

藤沢駅に着いたら、一度建物から出ましょう。JRの藤沢駅は少しはなれているので、一度建物から出てどうします。改札を出たら階段やエレベータを下りずにそのまま外に出て、屋根のついた歩道を歩くと、そのまま建物に入っていきます。しばらく歩くと、下の写真のようにJR藤沢駅の改札があるので、中に入りましょう。





①バスから小田急線に乗りかえる

バスをおりたら、出入口Cから地下におりましょう。地下におりたら、改札を通してホームに向かいます。改札は路線ごとにちがうので、間ちがえないようにしましょう。

②小田急線からバスに乗りかえる

湘南台駅をおりたら、一度改札から出ましょう。改札を出たら、地下道を歩いて、出入口Dのかいだんをのぼって、地上に出ましょう。他の出口に行かないよう注意しましょう。



辻堂駅乗りかえ案内

辻堂駅周辺図



乗りかえるときは、東改札口を利用しましょう。
辻堂駅には改札口が2か所あるので、間ちがえないようにしましょう。

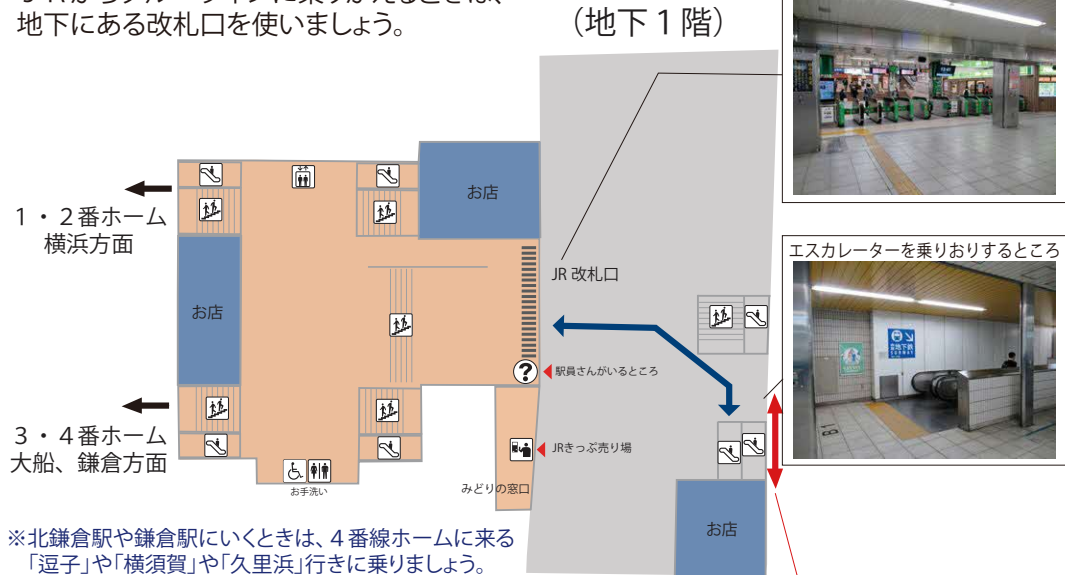


戸塚駅乗りかえ案内

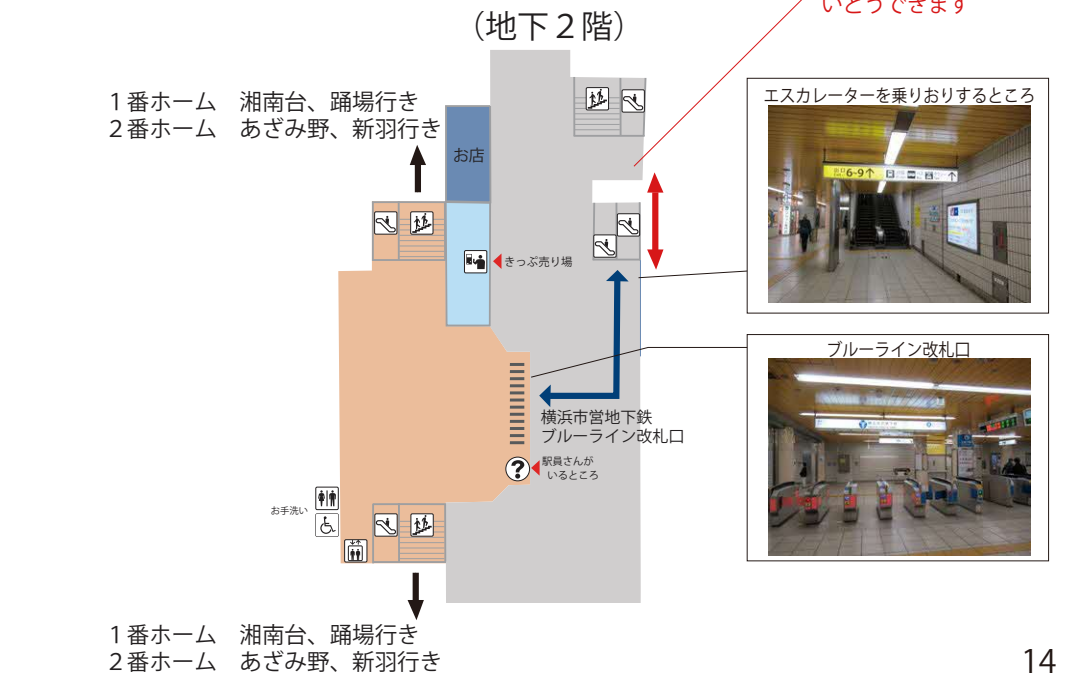
戸塚駅周辺図



JRからブルーラインに乗りかえるときは、地下にある改札口を使いましょう。

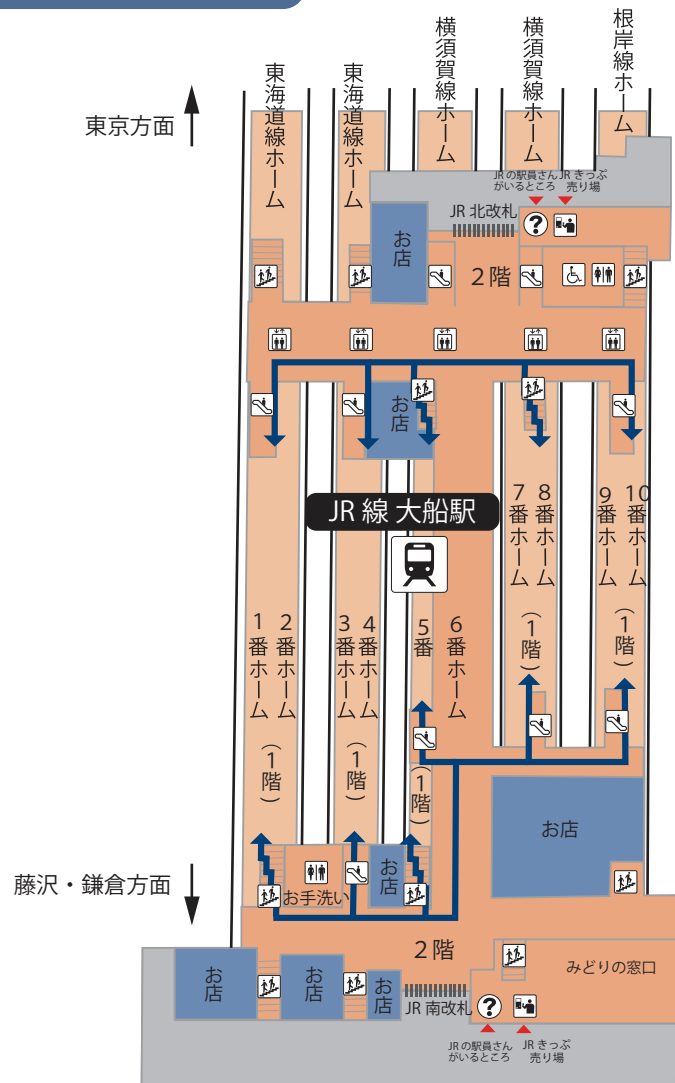


エスカレーターで地下1階と地下2階のいどうできます



大船駅乗りかえ案内

大船駅周辺図

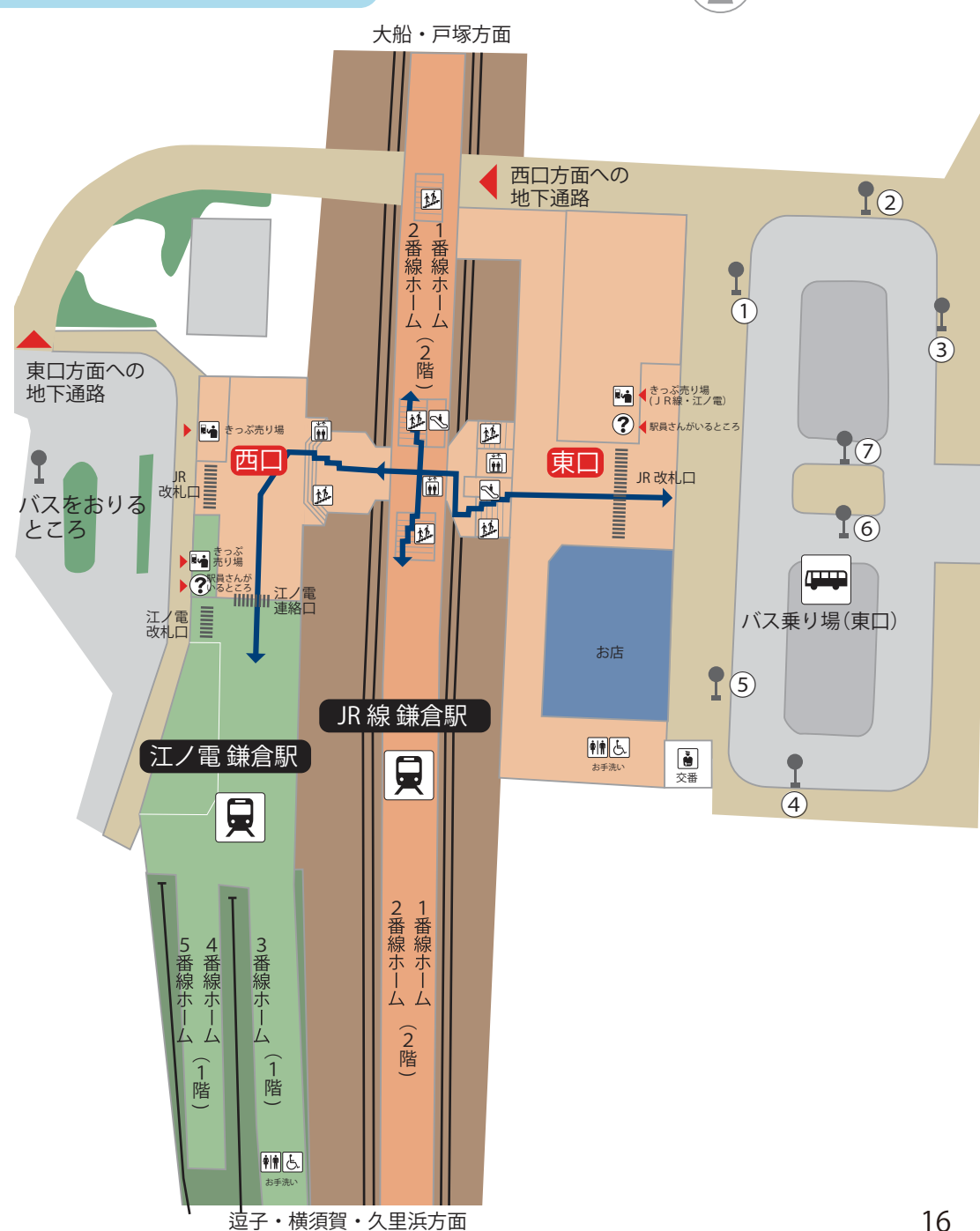


JR線大船駅乗りかえ案内 (改札を出ないように注意しましょう)

- 北鎌倉駅や鎌倉駅へ行くには、7・8番線ホームで鎌倉・逗子・横須賀・久里浜方面行きに乗ります。(7番線と8番線のどちらから発車するのは、駅の時刻表や行き先表示(ひょうじ)を見ましょう。)
- 藤沢駅や辻堂駅へ行くには、3・4番線ホームで藤沢・平塚・小田原・熱海方面行きに乗ります。(3番線と4番線のどちらから発車するのは、駅の時刻表や行き先表示(ひょうじ)を見ましょう。)

鎌倉駅案内

鎌倉駅周辺図



逗子・横須賀・久里浜方面


バスと電車の時こく表をしらべて書きましょう



行き

バス 乗るバス停 _____ バス停 
 おりるバス停 _____ バス停 

番号や行き先	乗る時こく	おりる時こく

電車1 電車の名前 _____ 乗る駅 _____ 駅 
 おりる駅 _____ 駅

行き先や 各駅停車、急行など	乗る時こく	おりる時こく


電車2 電車の名前 _____ 乗る駅 _____ 駅 
 おりる駅 _____ 駅

行き先や 各駅停車、急行など	乗る時こく	おりる時こく

バスと電車の時こく表をしらべて書きましょう



帰り

電車1 電車の名前 _____ 乗る駅 _____ 駅 
 おりる駅 _____ 駅

行き先や 各駅停車、急行など	乗る時こく	おりる時こく

電車2 電車の名前 _____ 乗る駅 _____ 駅 
 おりる駅 _____ 駅

行き先や 各駅停車、急行など	乗る時こく	おりる時こく

バス 乗るバス停 _____ バス停 
 おりるバス停 _____ バス停 

番号や行き先	乗る時こく	おりる時こく



作成 藤沢市 計画建築部 都市計画課
第2版 (2022.4)

